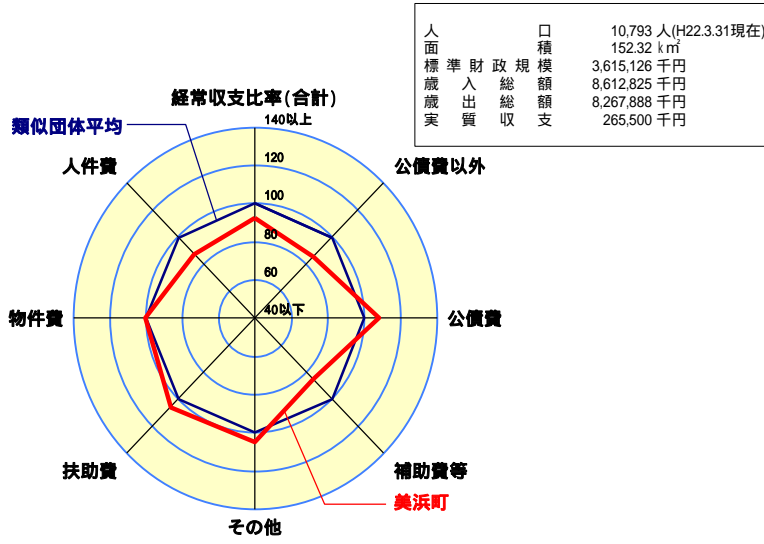
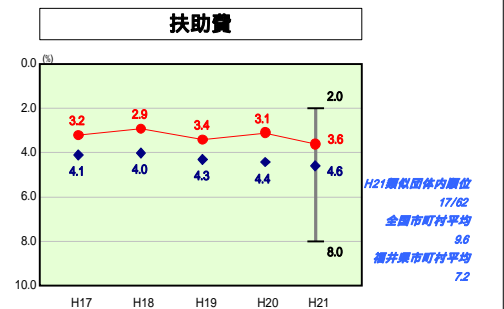
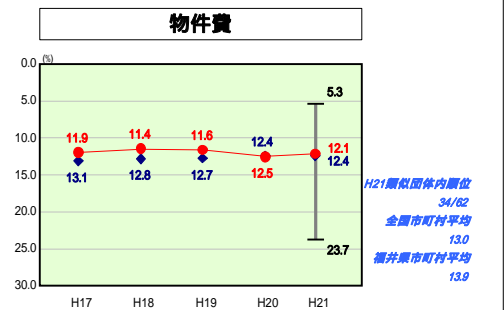
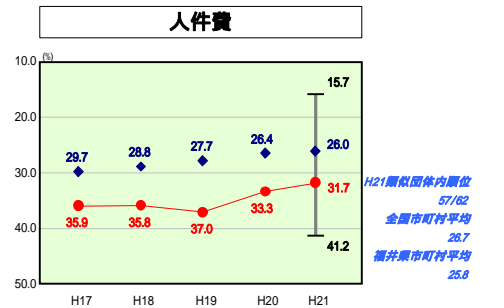
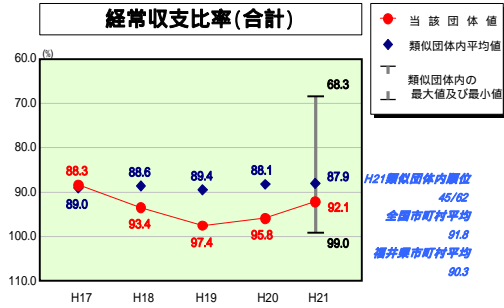


歳出比較分析表(平成21年度普通会計決算)

福井県 美浜町

経常収支比率の分析



人口	10,793人(H22.3.31現在)
面積	152.32 km ²
標準財政規模	3,615,126千円
歳入総額	8,612,825千円
歳出総額	8,267,888千円
実質収支	265,500千円

- 本レーダーチャートは、当該団体と類似団体平均値より算出した偏差値をもとにチャート化したものである。(偏差値は平均を100としている。)
- 当該団体の八角形が平均値の八角形より外側にあるほど、歳出抑制等により財政構造に弾力性があることを示している。
- 類似団体とは、人口および産業構造等により全国の市町村を35のグループに分類した結果、当該団体と同じグループに属する団体を言う。

分析欄

人件費
前年度に比べ1.6ポイント低下しているが、地理的条件等により保育園・学校の設置数が多いことや原子力、地域改善対策、観光施策等本町特有の行政需要により職員数が多いため類似団体と比較して高くなっている。定員適正化計画による人員削減や公共施設の統合、指定管理者制度の導入等によりコスト削減に努める。

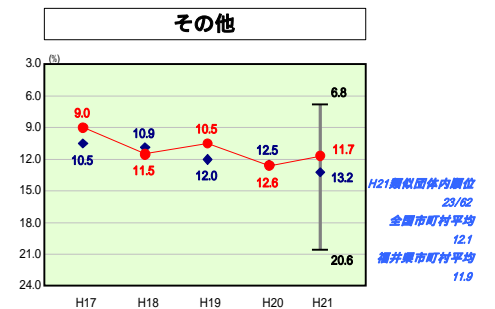
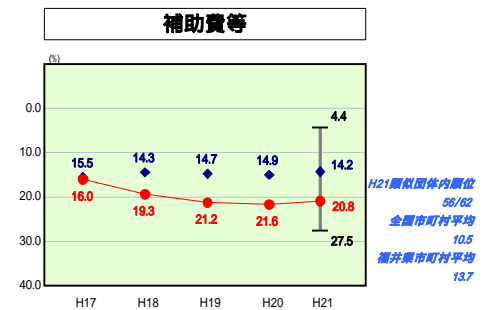
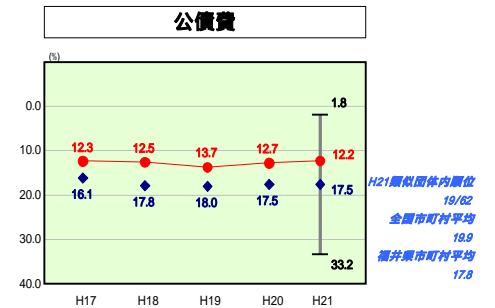
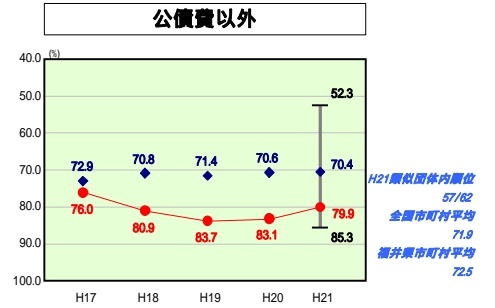
物件費
類似団体平均より若干低い数値であるが、除雪作業は平成19年度から全面的に民間委託としているほか一般廃棄物収集業務についても平成21年度から一部委託を全面民間委託としており、今後においても、給食センターや保育園、スポーツ施設等の民間委託を検討し進めていくことから、人件費は減少するが、物件費は増加することになるため、各施設でムダをなくした運営を行い経常経費の削減に努める。

扶助費
平成17年度以降は類似団体平均より0.9～1.3ポイント下回っている状況が続いているが、今後の少子高齢化の進展に伴い社会保障費の自然増や地域医療の施策等により増加する傾向にあるため、今後の数値に注意し必要に応じ事務事業等の見直しを行う。

公債費
平成17年度から12～13%を推移し、類似団体平均を5.3ポイント下回っている。今後もこの状況を維持するために、地方債の新規発行を予定している事業については実施時期や規模を精査し借入額の抑制に努める。

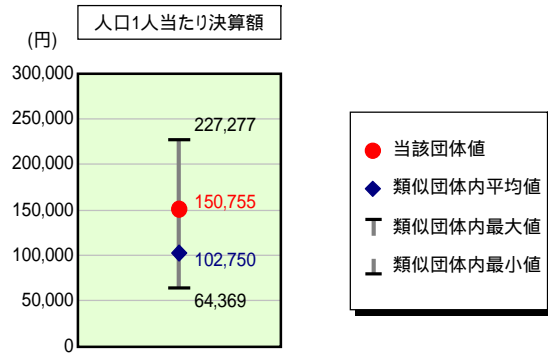
補助費等
環境衛生組合によるリサイクルプラザや堆肥化施設等の整備に伴う元利償還が平成17年度から始まったことにより負担金が増加しており、類似団体の平均を上回っている。平成21年度は0.8ポイント低下したものの、この償還金は平成23年度をピークに今後も続くことから、各種団体等の補助金や負担金について、その目的や必要性、効果等を検証し、所期の目的を達成しているものは、廃止や見直しを行う。

普通建設事業費
普通建設事業費は前年度に比べ2億8百万円減少し27億1千7百万円となっているが、人口一人当たりの決算額も標準財政規模に対する割合も類似団体平均を大幅に上回っている。これは、美浜中学校改築事業や中山間地域総合整備事業等の実施によるものであり、今後も、再編した各保育園や生涯学習センター等の大規模な事業を予定しており多額の普通建設事業費が見込まれるが、財政事情に応じた必要最小限の建設規模と年度別計画により事業を実施していく方針である。



歳出比較分析表(平成21年度普通会計決算)

人件費及び人件費に準ずる費用の分析



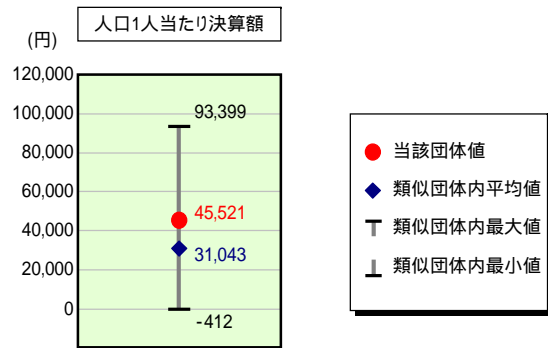
人件費及び人件費に準ずる費用

	当該団体決算額 (千円)	人口1人当たり決算額		
		当該団体(円)	類似団体平均(円)	対比(%)
人件費	1,367,913	126,741	86,690	46.2
賃金(物件費)	72,787	6,744	7,046	4.3
一部事務組合負担金(補助費等)	197,189	18,270	12,132	50.6
公営企業(法適)等に対する繰出し(補助費等)	44,288	4,103	607	575.9
公営企業(法適)等に対する繰出し(投資及び出資金・貸付金)	-	-	0	-
公営企業(法非適)等に対する繰出し(繰出金)	32,551	3,016	4,145	27.2
事業費支分に係る職員の人件費(投資的経費)	49,519	4,588	1,925	138.3
退職金	137,152	12,707	9,795	29.7
合計	1,627,095	150,755	102,750	46.7

参考

	当該団体	類似団体平均	対比(差引)
人口1,000人当たり職員数(人)	17.42	9.88	7.54
ラスパイレス指数	92.1	94.1	2.0

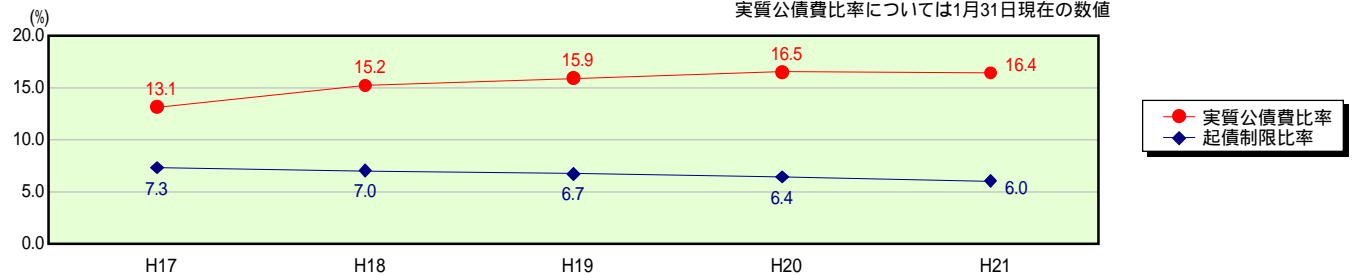
公債費及び公債費に準ずる費用の分析



公債費及び公債費に準ずる費用(実質公債費比率の構成要素)

	当該団体決算額 (千円)	人口1人当たり決算額		
		当該団体(円)	類似団体平均(円)	対比(%)
元利償還金の額 (繰上償還額等を除く)	503,649	46,664	54,753	14.8
積立不足額を考慮して算定した額	-	-	-	-
満期一括償還地方債の一年当たりの元金償還金に相当するもの (年度割相当額)	-	-	4	-
公営企業債の償還の財源に充てたと認められる繰入金	305,852	28,338	13,880	104.2
一部事務組合等の起こした地方債に充てたと認められる補助金又は負担金に充当する一般財源等額	213,458	19,777	6,127	222.8
債務負担行為に基づく支出のうち公債費に準ずるものに充当する一般財源等額	30,576	2,833	1,629	73.9
一時借入金利子 (同一団体における会計間の現金運用に係る利子は除く)	1,076	100	22	354.5
特定財源の額	35,441	3,284	2,612	25.7
地方債に係る元利償還金及び準元利償還金に要する経費として普通交付税の額の算定に用いる基準財政需要額に算入された額	527,865	48,908	42,761	14.4
合計	491,305	45,521	31,043	46.6

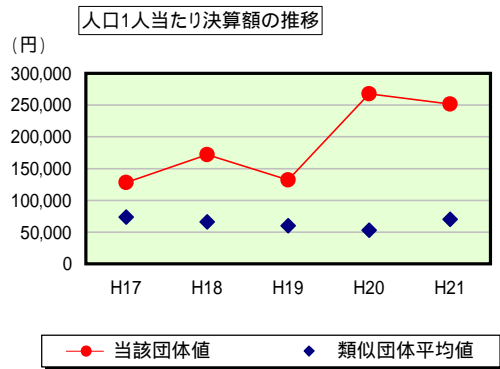
参考 実質公債費比率及び起債制限比率の推移



歳出比較分析表(平成21年度普通会計決算)

福井県 美浜町

普通建設事業費の分析



普通建設事業費

	当該団体決算額 (千円)	人口1人当たり決算額				
		当該団体(円)	増減率(%) (A)	類似団体平均(円)	増減率(%) (B)	(A)-(B)
H17	1,443,191	128,056	20.8	73,854	7.0	27.8
うち単独分	1,066,512	94,633	20.0	41,302	15.9	35.9
H18	1,920,408	171,787	34.1	66,287	10.2	44.3
うち単独分	1,505,463	134,669	42.3	36,581	11.4	53.7
H19	1,461,325	132,259	23.0	60,088	9.4	13.6
うち単独分	1,067,822	96,644	28.2	30,773	15.9	12.3
H20	2,924,924	267,899	102.6	52,940	11.9	114.5
うち単独分	2,606,512	238,735	147.0	28,496	7.4	154.4
H21	2,716,777	251,717	6.0	70,254	32.7	38.7
うち単独分	2,340,071	216,814	9.2	41,764	46.6	55.8
過去5年間平均	2,093,325	190,344	25.7	64,685	1.2	26.9
うち単独分	1,717,276	156,299	34.4	35,783	0.8	35.2