

平成27年度 当初予算説明書 ①

町の予算概要

福井県美浜町

◆◇◆ 目次 ◇◇◆

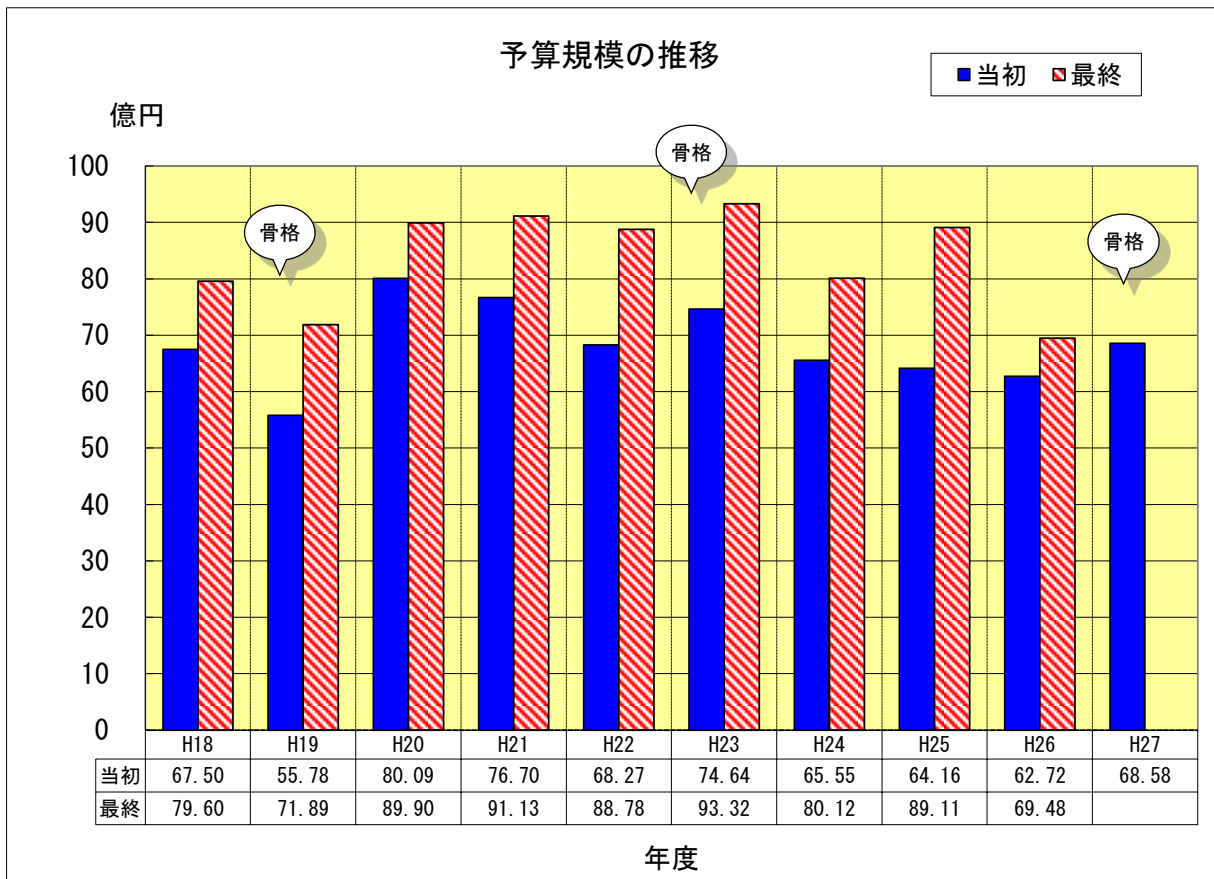
1 一般会計の予算状況	
(1) 予算規模の状況	1
2 歳入予算額の状況	
(1) 歳入の状況	2
(2) 町税の状況	3
(3) 経常一般財源収入の状況	4
3 歳出予算額の状況	
(1) 目的別歳出額の状況	5
(2) 性質別歳出額の状況	6
4 会計別予算状況	7

1 一般会計の予算状況

(1) 予算規模の状況

(単位:千円、%)

区 分	当初予算額	最終予算額 (26年度は12月補正)	当初予算額 前年度比較	
			増減額	増減率
平成27年度	6,857,514		585,356	9.3
平成26年度	6,272,158	6,948,122	△ 143,597	△ 2.24
平成25年度	6,415,755	8,911,044	△ 138,842	△ 2.12
平成24年度	6,554,597	8,012,466	△ 909,251	△ 12.18
平成23年度	7,463,848	9,332,479	636,848	9.33
平成22年度	6,827,000	8,877,774	△ 842,668	△ 10.99

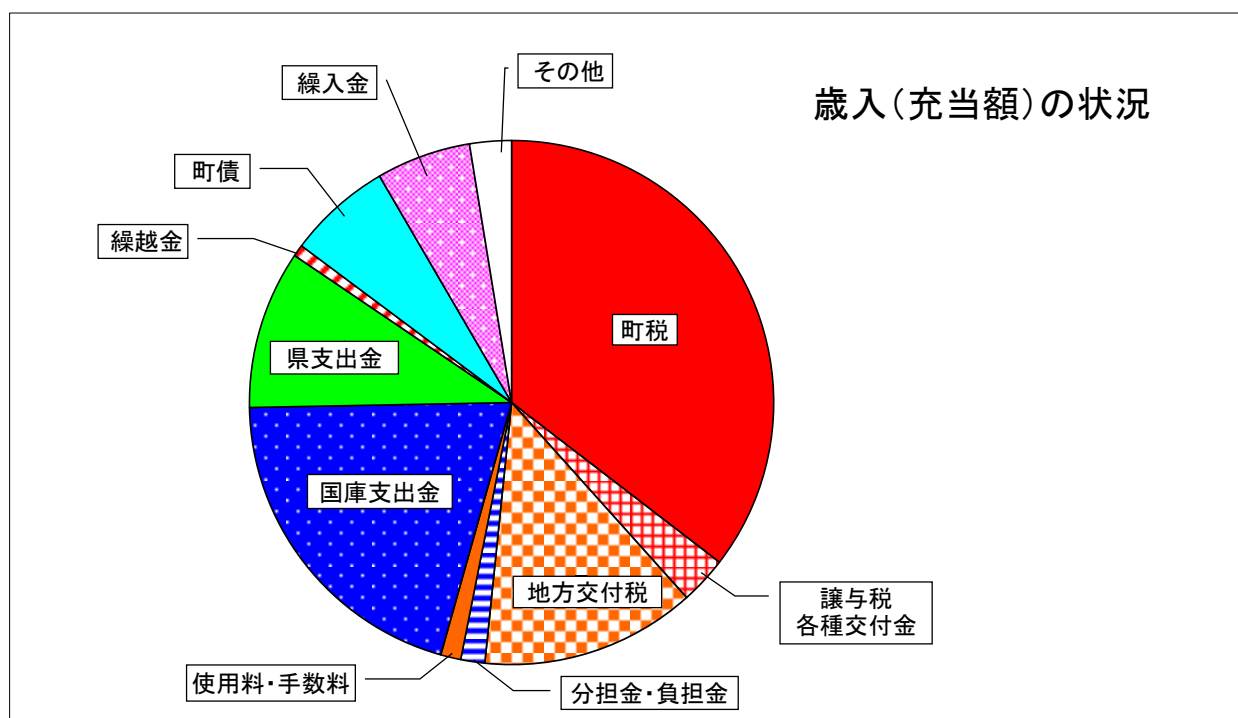


2 歳入予算額の状況

(1) 歳入(充当額)の状況

(単位:千円、%)

款	平成26年度	平成27年度	比較増減	増減率	構成比
1 町 税	2,301,908	2,429,764	127,856	5.6	35.4
2 地 方 譲 与 税	54,000	53,000	△ 1,000	△ 1.9	0.8
3 利 子 割 交 付 金	3,200	3,200	0	0.0	0.0
4 配 当 割 交 付 金	2,600	9,300	6,700	257.7	0.1
5 株 式 等 譲 渡 所 得 割 交 付 金	600	1,300	700	116.7	0.0
6 地 方 消 費 税 交 付 金	120,000	120,000	0	0.0	1.7
7 自 動 車 取 得 税 交 付 金	16,000	11,000	△ 5,000	△ 31.3	0.2
8 地 方 特 例 交 付 金	2,400	2,000	△ 400	△ 16.7	0.0
9 地 方 交 付 税	960,000	910,000	△ 50,000	△ 5.2	13.3
10 交 通 安 全 対 策 特 別 交 付 金	1,300	1,200	△ 100	△ 7.7	0.0
11 分 担 金 及 び 負 担 金	103,191	101,550	△ 1,641	△ 1.6	1.5
12 使 用 料 及 び 手 数 料	82,848	85,064	2,216	2.7	1.2
13 国 庫 支 出 金	1,104,149	1,395,150	291,001	26.4	20.3
14 県 支 出 金	598,550	670,436	71,886	12.0	9.8
15 財 産 収 入	3,169	1,328	△ 1,841	△ 58.1	0.0
16 寄 附 金	10	10	0	0.0	0.0
17 繰 越 金	50,000	50,000	0	0.0	0.7
18 諸 収 入	206,765	174,783	△ 31,982	△ 15.5	2.5
19 町 債	420,000	438,400	18,400	4.4	6.4
20 繰 入 金	241,468	400,029	158,561	65.7	5.8
歳 入 合 計	6,272,158	6,857,514	585,356	9.3	100.0

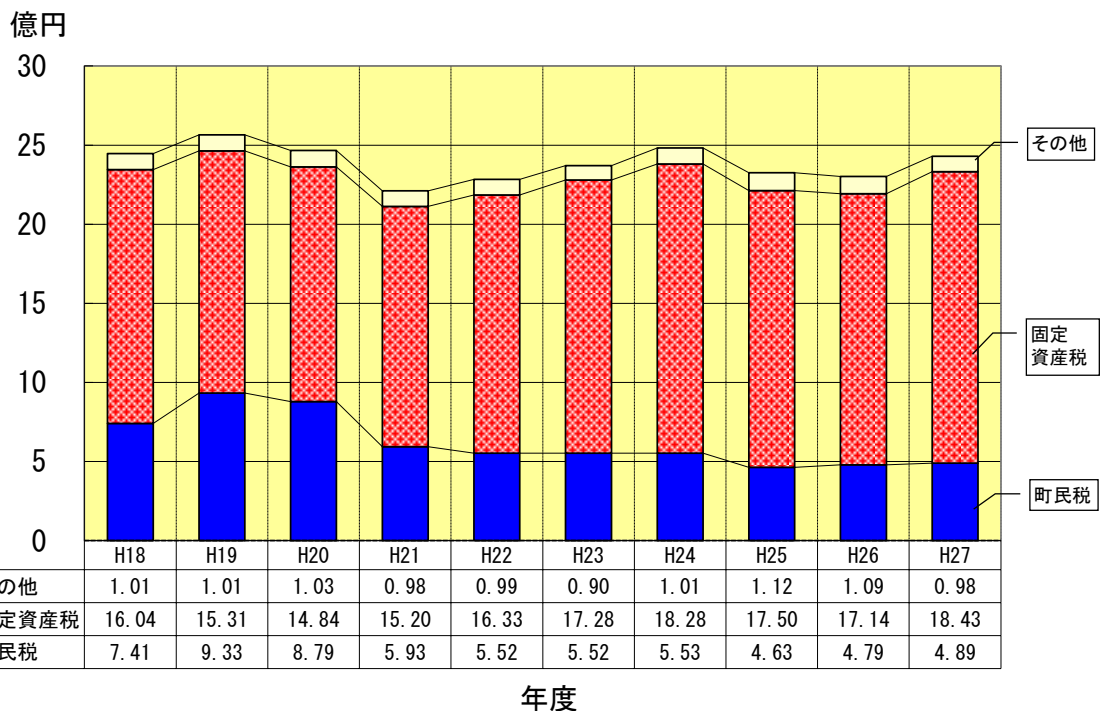


(2) 町税(充当額)の状況

(単位:千円、%)

区 分		平成26年度		平成27年度		比 較	
		予算額 A	構成比	予算額 B	構成比	増減額 B-A=C	増減率 C/A
1	町 民 税	479,059	20.8	488,514	20.1	9,455	2.0
内 訳	(1) 個 人	381,058	16.6	398,513	16.4	17,455	4.6
	(2) 法 人	98,001	4.3	90,001	3.7	△ 8,000	△ 8.2
2	固 定 資 産 税	1,714,039	74.5	1,843,039	75.9	129,000	7.5
内 訳	(1) 土 地	180,100	7.8	184,100	7.6	4,000	2.2
	(2) 家 屋	411,200	17.9	413,200	17.0	2,000	0.5
	(3) 償 却 資 産	1,122,000	48.7	1,245,000	51.2	123,000	11.0
	(4) 交 付 金	739	0.0	739	0.0	0	0.0
3	軽 自 動 車 税	25,010	1.1	26,010	1.1	1,000	4.0
4	た ば こ 税	82,000	3.6	71,000	2.9	△ 11,000	△ 13.4
5	入 湯 税	1,800	0.1	1,201	0.0	△ 599	△ 33.3
合 計		2,301,908	100.0	2,429,764	100.0	127,856	5.6

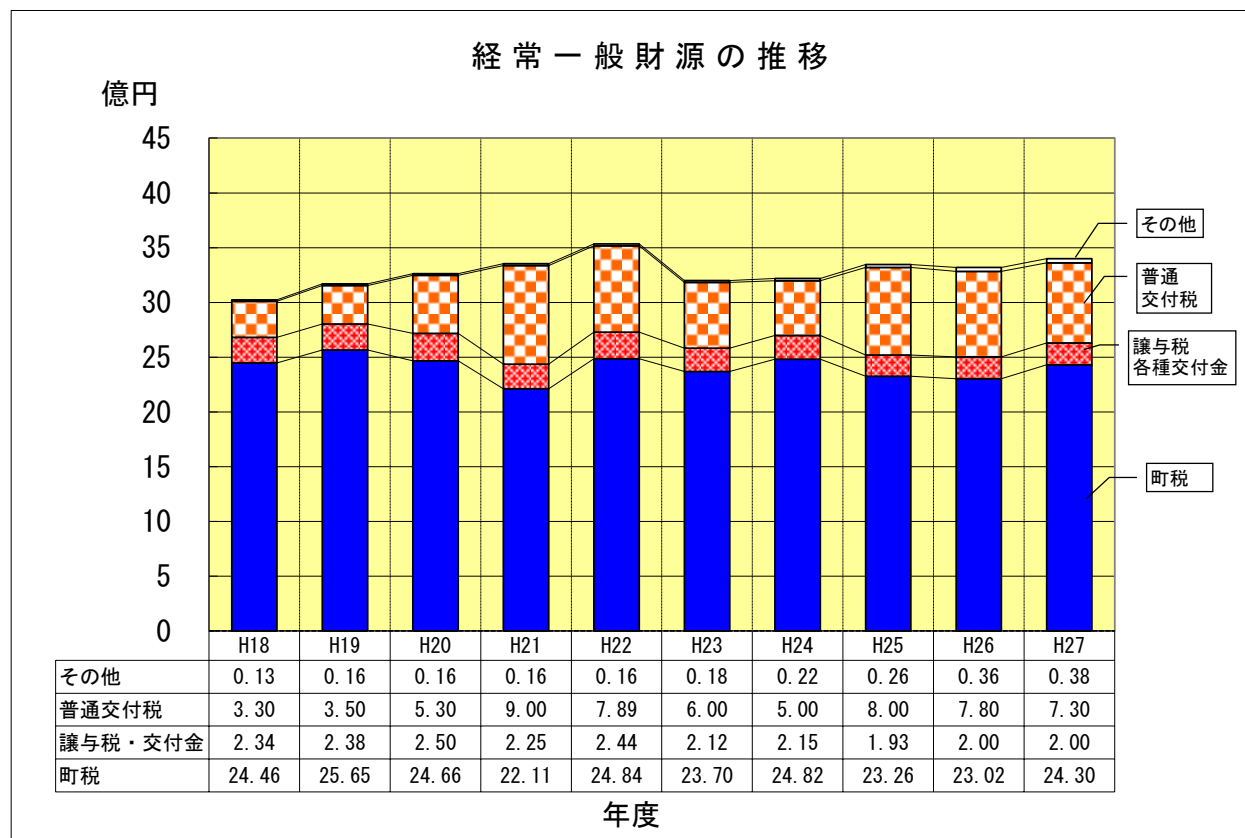
当初予算における町税(充当額)の推移



(3) 経常一般財源収入の状況

(単位: 千円、%)

区 分	平成26年度		平成27年度		比 較	
	一般財源額	構成比	一般財源額	構成比	増 減 額	増減率
1 町 税	2,301,908	69.4	2,429,764	71.5	127,856	5.6
2 地 方 譲 与 税	54,000	1.6	53,000	1.6	△ 1,000	△ 1.9
3 利 子 割 交 付 金	3,200	0.1	3,200	0.1	0	0.0
4 配 当 割 交 付 金	2,600	0.1	9,300	0.3	6,700	257.7
5 株式等譲渡所得割交付金	600	0.0	1,300	0.0	700	116.7
6 地方消費税交付金	120,000	3.6	120,000	3.5	0	0.0
7 自動車取得税交付金	16,000	0.5	11,000	0.3	△ 5,000	△ 31.3
8 地方特例交付金	2,400	0.1	2,000	0.1	△ 400	△ 16.7
9 普 通 交 付 税	780,000	23.5	730,000	21.5	△ 50,000	△ 6.4
10 交通安全対策特別交付金	1,300	0.0	1,200	0.0	△ 100	△ 7.7
11 使 用 料	31,107	0.9	33,113	1.0	2,006	6.4
12 財 産 収 入	978	0.0	742	0.0	△ 236	△ 24.1
13 諸 収 入	3,738	0.1	2,938	0.1	△ 800	△ 21.4
合 計	3,317,831	100.0	3,397,557	100.0	79,726	2.4

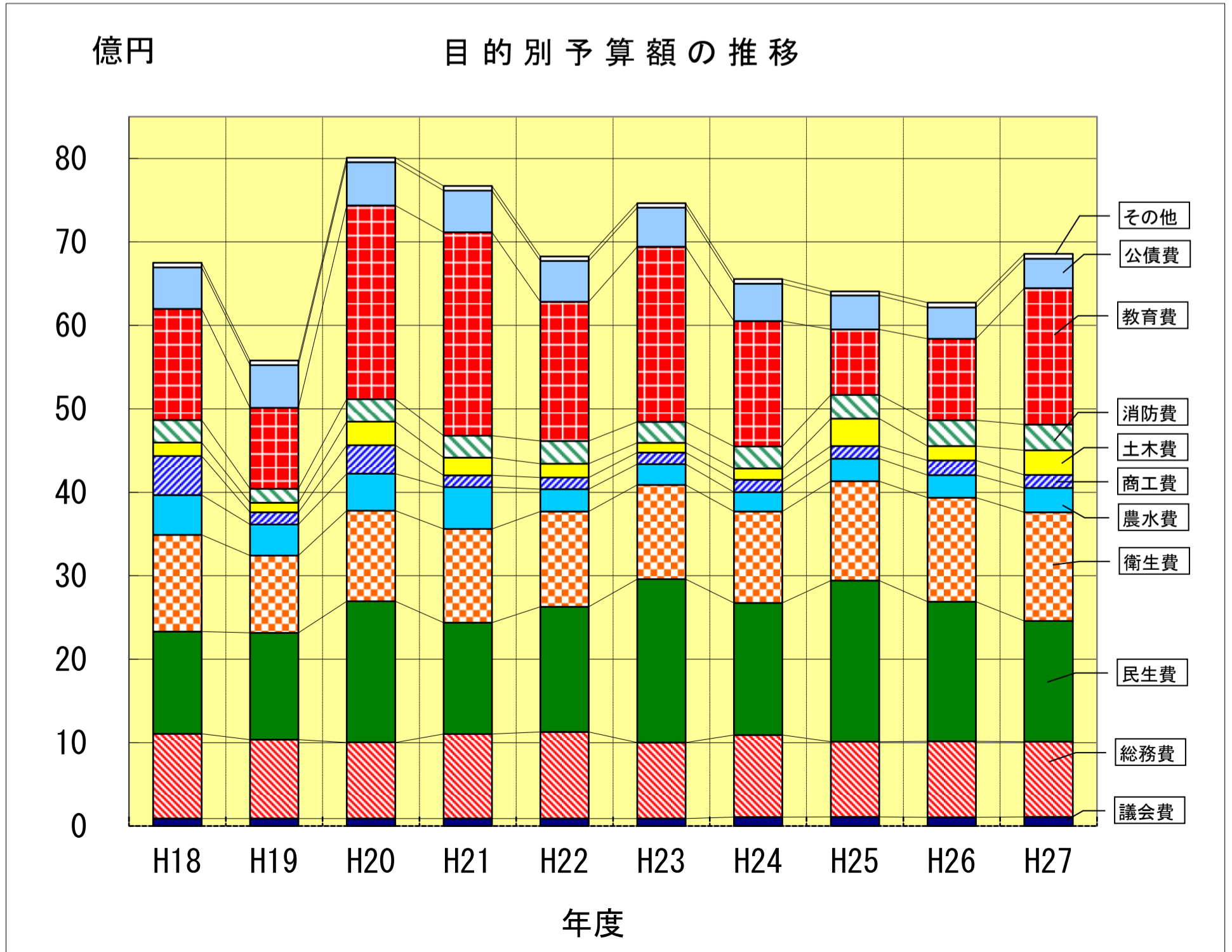


3 歳出予算額の状況

(1) 目的別歳出額の状況

(単位:千円、%)

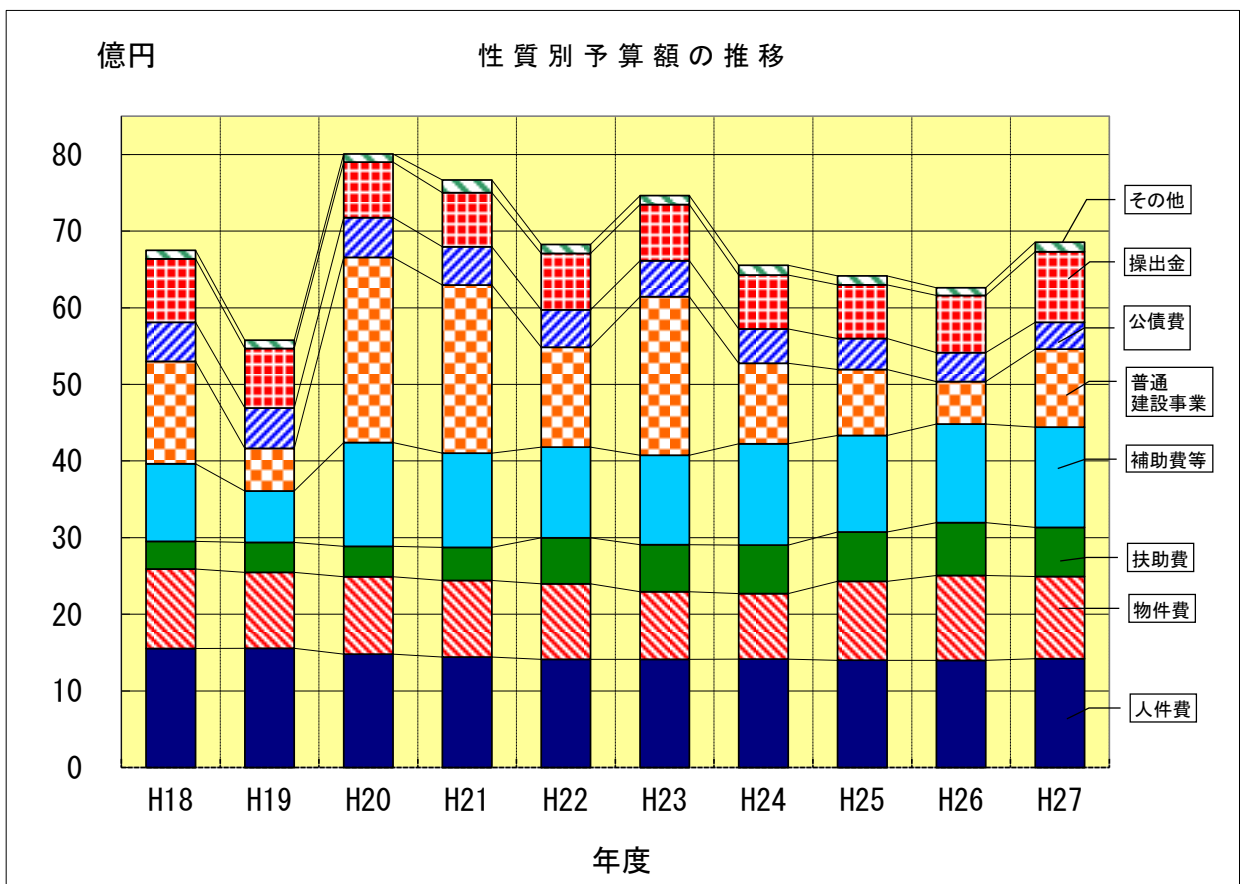
款	平成26年度	平成27年度	比較増減	増減率	構成比
1 議会費	104,247	108,806	4,559	4.4	1.6
2 総務費	911,094	900,458	△ 10,636	△ 1.2	13.1
3 民生費	1,672,597	1,447,062	△ 225,535	△ 13.5	21.1
4 衛生費	1,246,721	1,302,830	56,109	4.5	19.0
5 労働費	37,600	37,780	180	0.5	0.6
6 農林水産業費	272,345	292,343	19,998	7.3	4.3
7 商工費	174,885	155,963	△ 18,922	△ 10.8	2.3
8 土木費	171,445	296,269	124,824	72.8	4.3
9 消防費	309,505	307,295	△ 2,210	△ 0.7	4.5
10 教育費	975,808	1,636,420	660,612	67.7	23.9
11 公債費	375,911	352,288	△ 23,623	△ 6.3	5.1
12 予備費	20,000	20,000	0	—	0.3
歳出合計	6,272,158	6,857,514	585,356	9.3	100



(2) 性質別歳出額の状況

(単位:千円、%)

区 分	平成26年度		平成27年度		比 較	
	予 算 額	構 成 比	予 算 額	構 成 比	増 減 額	増 減 率
1 人 件 費	1,400,209	22.3	1,421,721	20.7	21,512	1.5
2 物 件 費	1,108,102	17.7	1,072,316	15.6	△ 35,786	△ 3.2
3 維 持 補 修 費	2,514	0.0	11,553	0.2	9,039	359.5
4 扶 助 費	689,485	11.0	639,559	9.3	△ 49,926	△ 7.2
5 補 助 費 等	1,285,551	20.5	1,308,962	19.1	23,411	1.8
うち一部事務組合負担金	832,971	13.3	869,393	12.7	36,422	4.4
6 普通建設事業費	555,288	8.9	1,017,539	14.8	462,251	83.2
(1) 補助事業	714	0.0	129,141	1.9	128,427	17,987.0
(2) 単独事業費	554,574	8.8	888,398	13.0	333,824	60.2
(3) 県営事業負担金	0	0.0	0	0.0	0	—
(4) 同級他団体施行 事業負担金	0	0.0	0	0.0	0	—
7 災害復旧事業費	0	0.0	0	0.0	0	—
8 失業対策事業費	0	0.0	0	0.0	0	—
9 公 債 費	375,911	6.0	352,288	5.1	△ 23,623	△ 6.3
10 積 立 金	7,500	0.1	15,000	0.2	7,500	100.0
11 投資及び出資金	0	0.0	0	0.0	0	
12 貸 付 金	79,630	1.3	79,230	1.2	△ 400	△ 0.5
13 繰 出 金	747,968	11.9	919,346	13.4	171,378	22.9
14 予 備 費	20,000	0.3	20,000	0.3	0	0.0
歳 出 合 計	6,272,158	100.0	6,857,514	100.0	585,356	9.3



4 会計別予算状況

(単位:千円)

会 計 名		27年度予算額	前年度予算額	比較増減	参 考
一 般 会 計		6,857,514	6,272,158	585,356	
特 別 会 計	診療所事業特別会計	170,668	174,059	△ 3,391	
	国民健康保険事業特別会計	1,353,326	1,326,254	27,072	
	後期高齢者医療事業特別会計	113,337	111,010	2,327	
	介護保険事業特別会計 (介護保険事業勘定)	1,133,892	1,207,063	△ 73,171	
	介護保険事業特別会計 (介護サービス事業勘定)	4,846	5,292	△ 446	
	簡易水道事業特別会計	79,621	386,141	△ 306,520	
	集落排水処理事業特別会計	164,282	159,971	4,311	
	公共下水道事業特別会計	501,734	493,888	7,846	
	産業団地事業特別会計	748,132	0	748,132	
	住宅団地事業特別会計	269,697	0	269,697	
	道路用地取得事業特別会計	374,173	0	374,173	
	小 計	4,913,708	3,863,678	1,050,030	
《 企 業 会 計 》 上 水 道 事 業 会 計		304,143	311,713	△ 7,570	
合 計		12,075,365	10,447,549	1,627,816	

平成27年度 当初予算説明書 ①

町の予算概要

美浜町 総務課・行政経営室

〒919-1192 福井県三方郡美浜町郷市25-25

電話 0770-32-6700 (直通) FAX 0770-32-1115
