

平成29年度 当初予算説明書

## 町の予算概要

福井県美浜町

## ◆◆◆ 目次 ◆◆◆

### 1 一般会計の予算状況

(1) 予算規模の状況 …………… 1

### 2 歳入予算額の状況

(1) 歳入予算額の状況 …………… 2

(2) 町税の状況 …………… 3

(3) 経常一般財源収入の状況 …………… 4

### 3 歳出予算額の状況

(1) 目的別歳出予算額の状況 …………… 5

(2) 性質別歳出予算額の状況 …………… 6

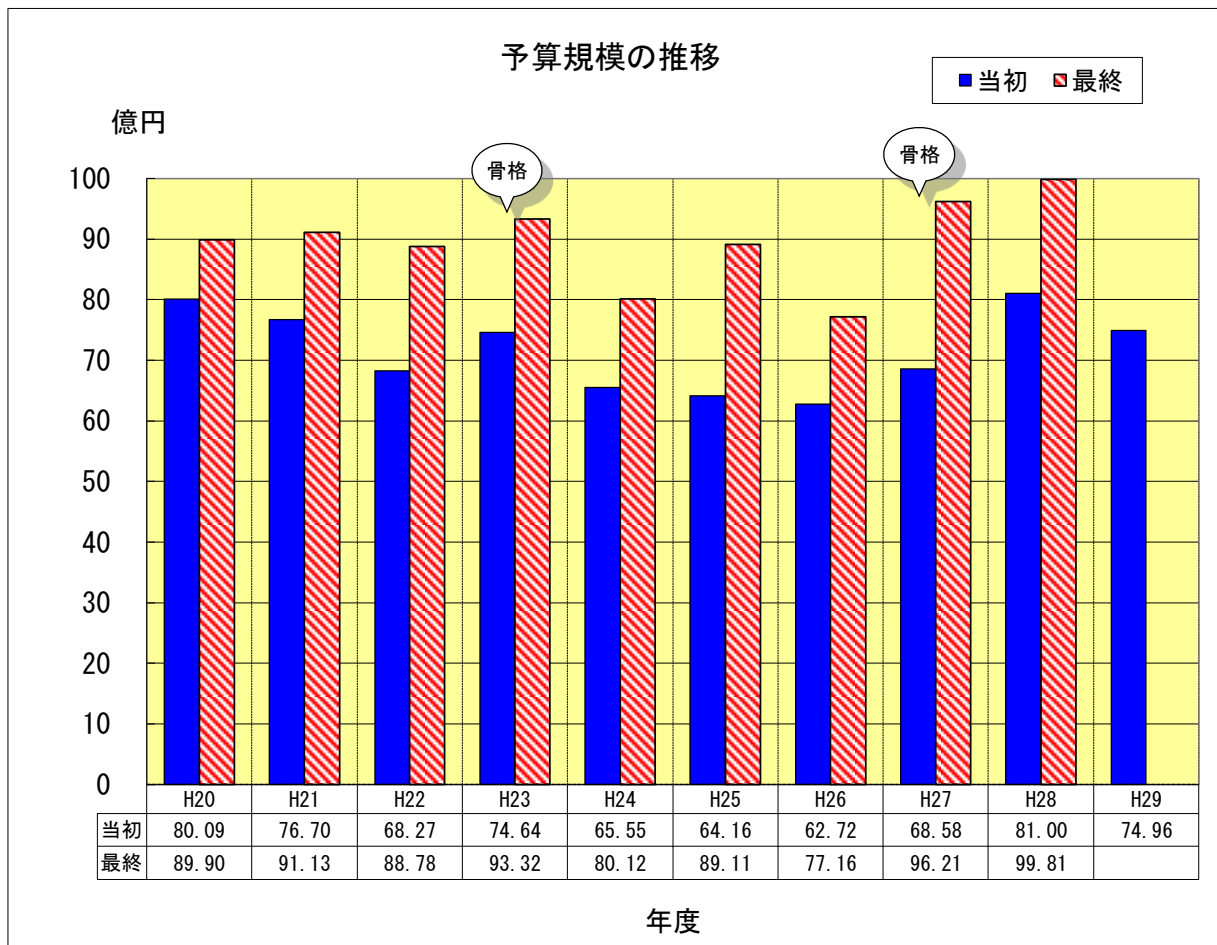
4 会計別予算状況 …………… 7

# 1 一般会計の予算状況

(1) 予算規模の状況

(単位:千円、%)

区 分	当初予算額	最終予算額	当初予算額 前年度比較	
			増減額	増減率
平成29年度	7,495,930		△ 603,808	△ 7.5
平成28年度	8,099,738	9,980,554	1,242,224	18.1
平成27年度	6,857,514	9,620,946	585,356	9.3
平成26年度	6,272,158	7,715,684	△ 143,597	△ 2.2
平成25年度	6,415,755	8,911,044	△ 138,842	△ 2.1
平成24年度	6,554,597	8,012,466	△ 909,251	△ 12.2



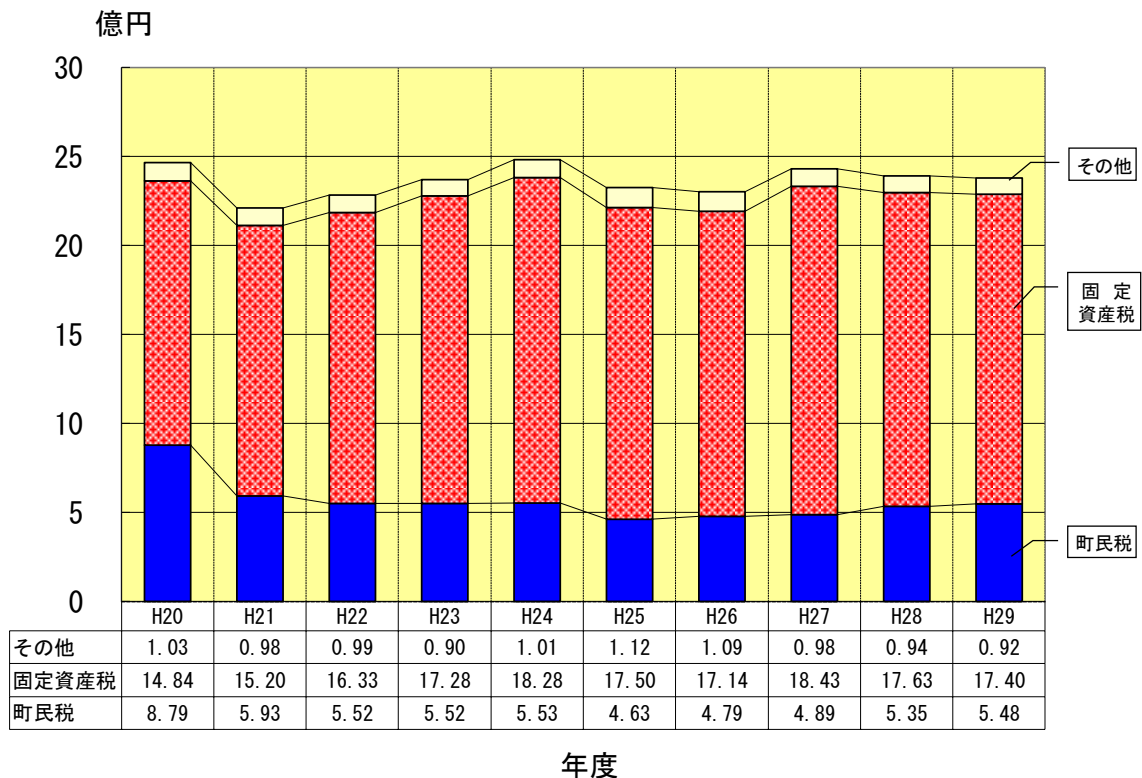


## (2) 町税(充当額)の状況

(単位:千円、%)

区 分		平成28年度		平成29年度		比 較	
		予算額 A	構成比	予算額 B	構成比	増減額 B-A=C	増減率 C/A
1	町 民 税	534,757	22.4	<b>547,762</b>	23.0	13,005	2.4
内 訳	(1) 個 人	415,756	17.4	<b>450,761</b>	18.9	35,005	8.4
	(2) 法 人	119,001	5.0	<b>97,001</b>	4.1	△ 22,000	△ 18.5
2	固 定 資 産 税	1,763,092	73.7	<b>1,740,145</b>	73.0	△ 22,947	△ 1.3
内 訳	(1) 土 地	175,100	7.3	<b>171,100</b>	7.2	△ 4,000	△ 2.3
	(2) 家 屋	397,200	16.7	<b>403,200</b>	16.9	6,000	1.5
	(3) 償 却 資 産	1,190,000	49.7	<b>1,165,000</b>	48.9	△ 25,000	△ 2.1
	(4) 交 付 金	792	0.0	<b>845</b>	0.0	53	6.7
3	軽 自 動 車 税	27,010	1.1	<b>30,010</b>	1.3	3,000	11.1
4	た ば こ 税	66,000	2.7	<b>61,000</b>	2.6	△ 5,000	△ 7.6
5	入 湯 税	1,200	0.1	<b>1,200</b>	0.1	0	0.0
合 計		2,392,059	100.0	<b>2,380,117</b>	100.0	△ 11,942	△ 0.5

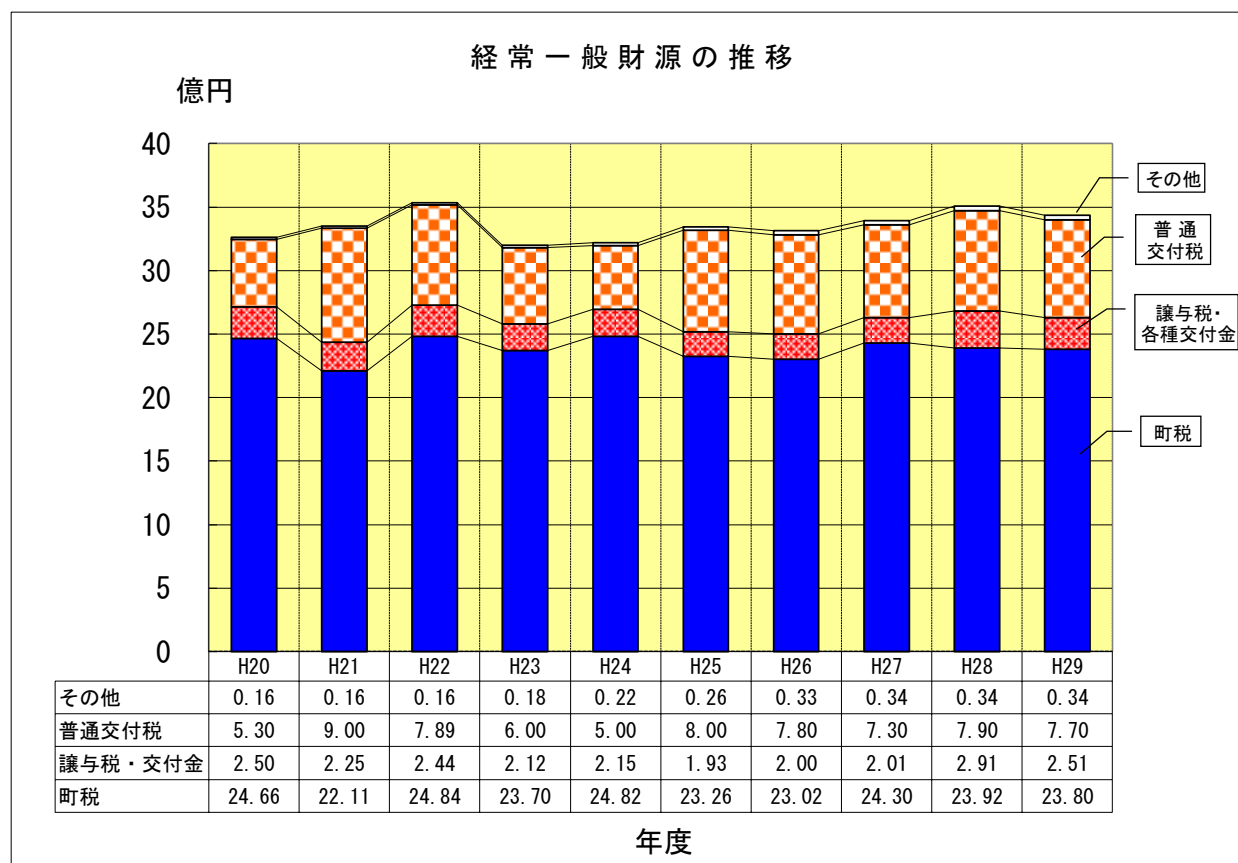
当初予算における町税(充当額)の推移



(3) 経常一般財源収入の状況

(単位:千円、%)

区 分	平成28年度		平成29年度		比 較	
	一般財源額	構成比	一般財源額	構成比	増 減 額	増 減 率
1 町 税	2,392,059	68.2	2,380,117	69.3	△ 11,942	△ 0.5
2 地 方 譲 与 税	52,000	1.5	51,700	1.5	△ 300	△ 0.6
3 利 子 割 交 付 金	2,000	0.1	1,600	0.0	△ 400	△ 20.0
4 配 当 割 交 付 金	9,000	0.3	4,500	0.1	△ 4,500	△ 50.0
5 株 式 等 譲 渡 所 得 割 交 付 金	7,000	0.2	2,700	0.1	△ 4,300	△ 61.4
6 地 方 消 費 税 交 付 金	208,000	5.9	174,700	5.1	△ 33,300	△ 16.0
7 自 動 車 取 得 税 交 付 金	10,000	0.3	13,500	0.4	3,500	35.0
8 地 方 特 例 交 付 金	1,800	0.1	1,800	0.1	0	0.0
9 普 通 交 付 税	790,000	22.5	770,000	22.4	△ 20,000	△ 2.5
10 交 通 安 全 対 策 特 別 交 付 金	1,200	0.0	1,000	0.0	△ 200	△ 16.7
11 使 用 料	33,119	0.9	32,662	1.0	△ 457	△ 1.4
12 財 産 収 入	655	0.0	561	0.0	△ 94	△ 14.4
13 諸 収 入	418	0.0	429	0.0	11	2.6
合 計	3,507,251	100.0	3,435,269	100.0	△ 71,982	△ 2.1

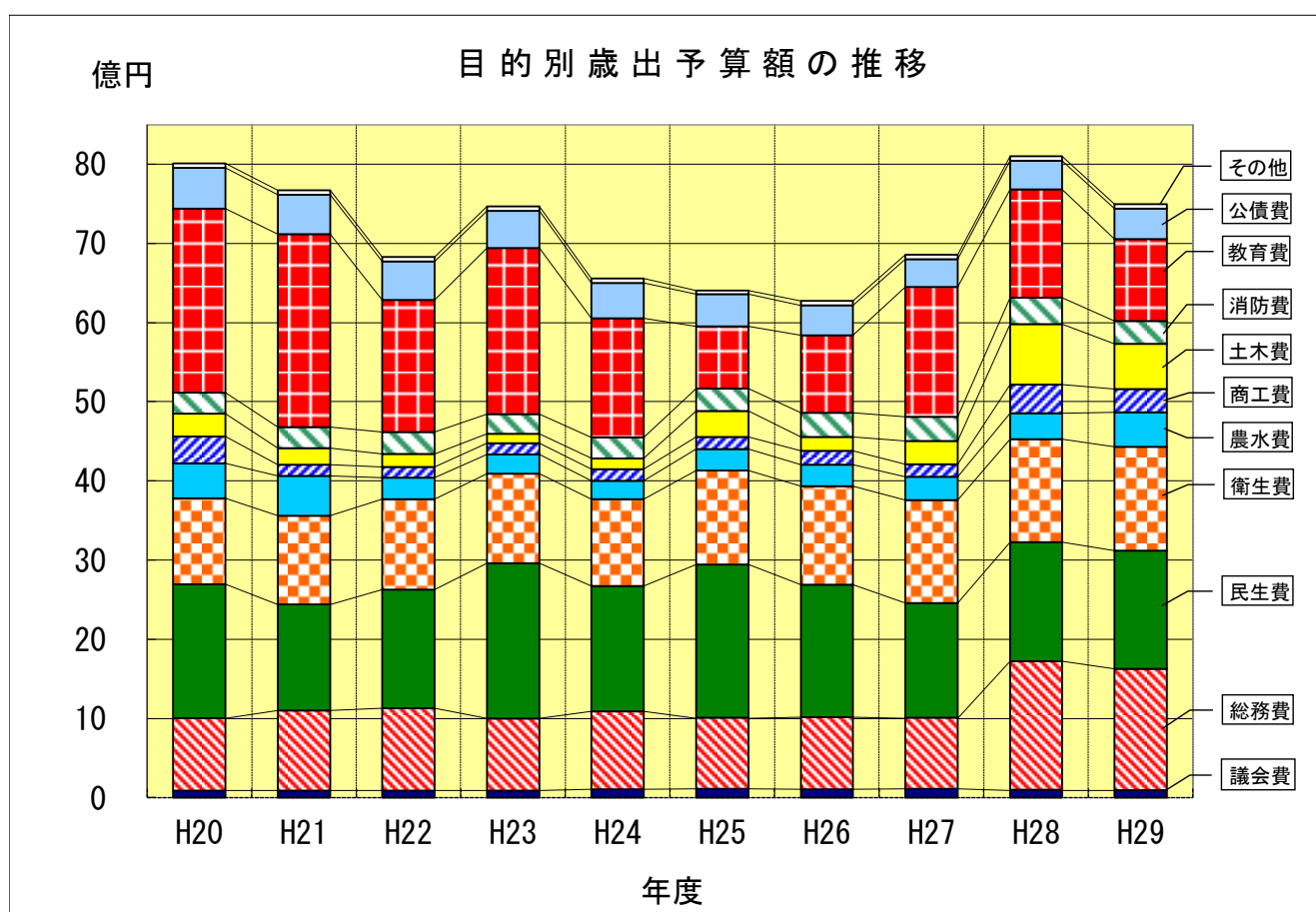


### 3 歳出予算額の状況

(1) 目的別歳出予算額の状況

(単位:千円、%)

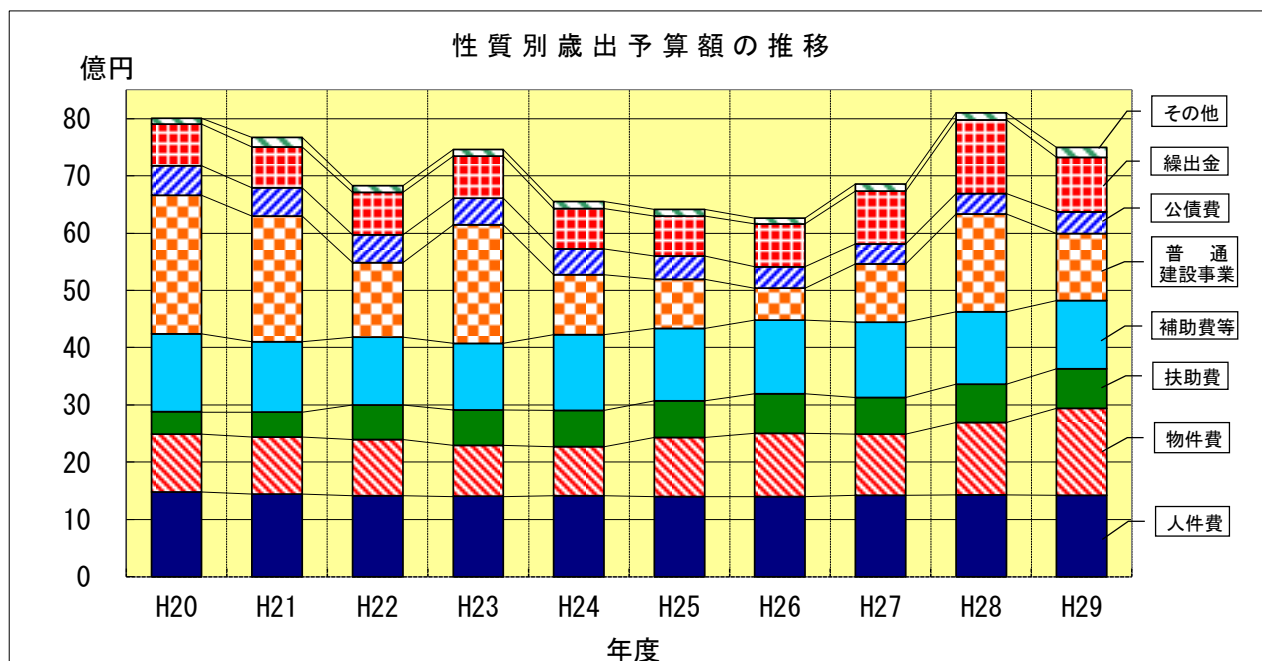
款	平成28年度	平成29年度	比較増減	増減率	構成比
1 議会費	100,504	95,221	△ 5,283	△ 5.3	1.3
2 総務費	1,623,113	1,532,635	△ 90,478	△ 5.6	20.4
3 民生費	1,503,189	1,491,149	△ 12,040	△ 0.8	19.9
4 衛生費	1,299,520	1,310,479	10,959	0.8	17.5
5 労働費	38,450	38,450	0	—	0.5
6 農林水産業費	330,000	438,266	108,266	32.8	5.8
7 商工費	359,486	290,719	△ 68,767	△ 19.1	3.9
8 土木費	766,270	571,070	△ 195,200	△ 25.5	7.6
9 消防費	332,046	288,547	△ 43,499	△ 13.1	3.8
10 教育費	1,369,738	1,038,336	△ 331,402	△ 24.2	13.9
11 公債費	357,422	381,058	23,636	6.6	5.1
12 予備費	20,000	20,000	0	—	0.3
歳出合計	8,099,738	7,495,930	△ 603,808	△ 7.5	100.0



## (2) 性質別歳出予算額の状況

(単位:千円、%)

区 分	平成28年度		平成29年度		比 較	
	予 算 額	構成比	予 算 額	構成比	増 減 額	増減率
1 人 件 費	1,428,472	17.6	1,422,801	19.0	△ 5,671	△ 0.4
2 物 件 費	1,265,153	15.6	1,516,587	20.2	251,434	19.9
3 維 持 補 修 費	21,715	0.3	17,386	0.2	△ 4,329	△ 19.9
4 扶 助 費	672,019	8.3	689,461	9.2	17,442	2.6
5 補 助 費 等	1,259,817	15.6	1,193,775	15.9	△ 66,042	△ 5.2
うち一部事務組合負担金	732,968	9.0	623,252	8.3	△ 109,716	△ 15.0
6 普 通 建 設 事 業 費	1,707,240	21.1	1,170,710	15.6	△ 536,530	△ 31.4
(1) 補助事業費	339,605	4.2	295,726	3.9	△ 43,879	△ 12.9
(2) 単独事業費	1,367,635	16.9	874,984	11.7	△ 492,651	△ 36.0
(3) 県営事業負担金	0	0.0	0	0.0	0	—
(4) 同級他団体施行事業負担金	0	0.0	0	0.0	0	—
7 災 害 復 旧 事 業 費	0	0.0	0	0.0	0	—
8 失 業 対 策 事 業 費	0	0.0	0	0.0	0	—
9 公 債 費	357,422	4.4	381,058	5.1	23,636	6.6
10 積 立 金	15,000	0.2	69,612	0.9	54,612	364.1
11 投 資 及 び 出 資 金	0	0.0	0	0.0	0	—
12 貸 付 金	66,500	0.8	66,500	0.9	0	0.0
13 繰 出 金	1,286,400	15.9	948,040	12.7	△ 338,360	△ 26.3
14 予 備 費	20,000	0.2	20,000	0.3	0	0.0
歳 出 合 計	8,099,738	100.0	7,495,930	100.0	△ 603,808	△ 7.5





## 4 会 計 別 予 算 状 況

(単位:千円、%)

会 計 名		28年度予算額	29年度予算額	比 較 増 減	増 減 率
一 般 会 計		8,099,738	7,495,930	△ 603,808	△ 7.5
特 別 会 計	診 療 所 事 業 特 別 会 計	167,792	161,350	△ 6,442	△ 3.8
	国民健康保険事業特別会計	1,329,694	1,424,403	94,709	7.1
	後期高齢者医療事業特別会計	111,094	116,283	5,189	4.7
	介護保険事業特別会計 (介護保険事業勘定)	1,200,269	1,182,927	△ 17,342	△ 1.4
	介護保険事業特別会計 (介護サービス事業勘定)	6,550	10,833	4,283	65.4
	簡易水道事業特別会計	119,616	126,169	6,553	5.5
	集落排水処理事業特別会計	247,039	219,002	△ 28,037	△ 11.3
	公共下水道事業特別会計	497,679	507,028	9,349	1.9
	産業団地事業特別会計	438,418	11,957	△ 426,461	△ 97.3
	住宅団地事業特別会計	358,905	61,281	△ 297,624	△ 82.9
	道路用地取得事業特別会計	577,051	252,000	△ 325,051	△ 56.3
小 計	5,054,107	4,073,233	△ 980,874	△ 19.4	
《 企 業 会 計 》 上 水 道 事 業 会 計		397,320	319,100	△ 78,220	△ 19.7
合 計		13,551,165	11,888,263	△ 1,662,902	△ 12.3

平成29年度 当初予算説明書

## 町の予算概要

---

美浜町 総務課

〒919-1192 福井県三方郡美浜町郷市25-25

電話 0770-32-6700（直通） FAX 0770-32-1115

---