

令和8年度 当初予算説明書 ①

町の予算概要

福井県美浜町

◆◆◆ 目次 ◆◆◆

1	一般会計の予算状況	
(1)	予算規模の状況	3
2	歳入予算額の状況	
(1)	歳入予算額（充当額）の状況	4
(2)	町税（充当額）の状況	5
(3)	経常一般財源収入の状況	6
3	歳出予算額の状況	
(1)	目的別歳出予算額の状況	7
(2)	性質別歳出予算額の状況	8
4	地方消費税交付金（社会保障財源化分） が充てられる社会保障施策に要する経費	9
5	会計別予算状況	10

1 一般会計の予算状況

(1) 予算規模の状況

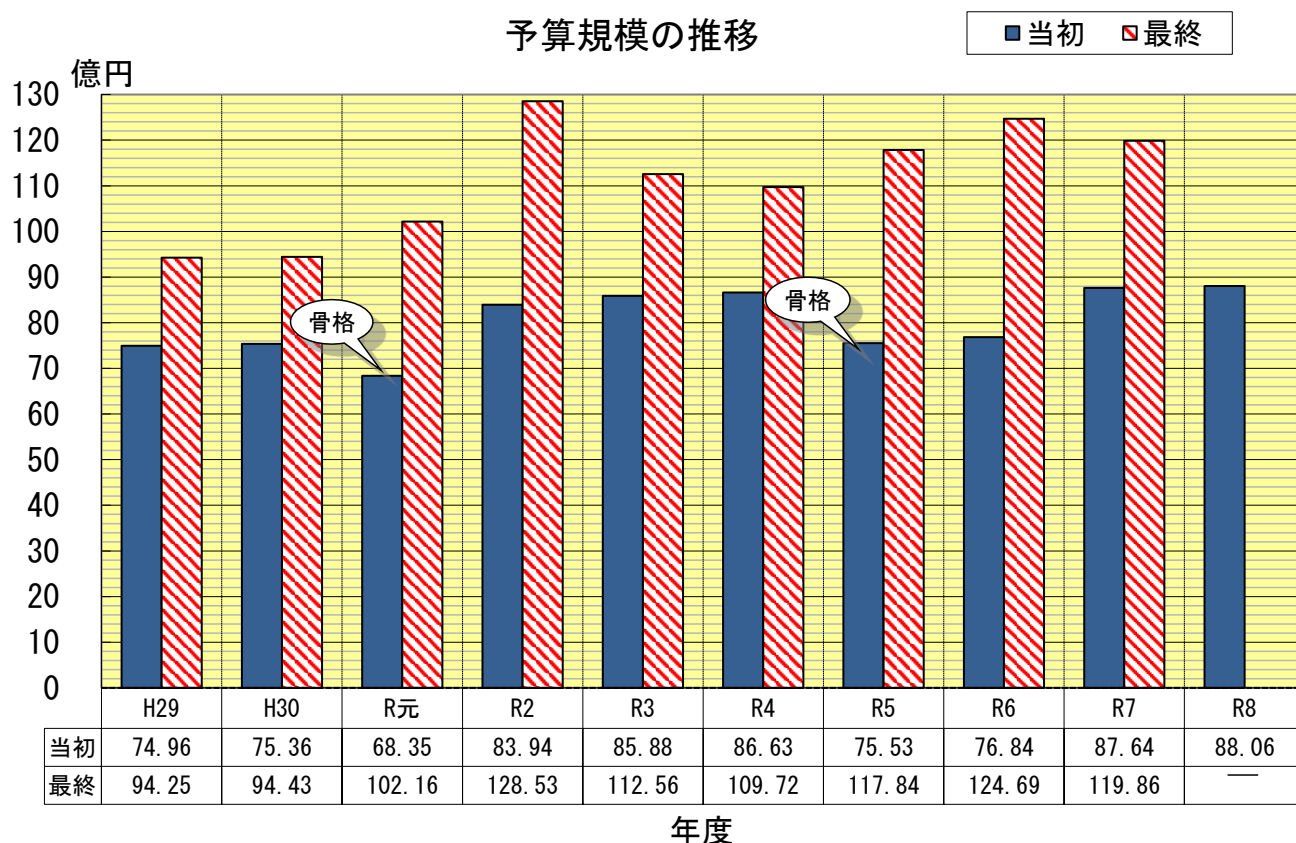
(単位:千円、%)

区 分	当初予算額	最終予算額 (令和7年度は12月まで)	当初予算額 前年度比較	
			増減額	増減率
令和8年度	8,805,978		42,099	0.5
令和7年度	8,763,879	11,985,559	1,079,459	14.0
令和6年度	7,684,420	12,468,870	131,526	1.7
令和5年度	7,552,894	11,784,259	△ 1,109,649	△ 12.8
令和4年度	8,662,543	10,971,913	74,703	0.9
令和3年度	8,587,840	11,255,657	194,261	2.3

令和8年度当初予算の規模は88億597万8千円で、前年度に比べ4,209万9千円の増額(増減率0.5%)となっています。

物価高騰の影響を考慮しながらも、事業全般にわたり歳出額の縮減に努めるとともに、歳入においては、可能な限り歳入確保を図りました。限られた財源の中において、歳入歳出の収支の均衡をしっかりと堅持しながら、将来にわたり持続可能な財政運営を図っていく必要があることから、今後も、国の施策の動向、経済状況の変化を注視し、地方への影響を見極めながら適時適切に対応していきます。

予算規模の推移



2 歳入予算額の状況

(1) 歳入予算額(充当額)の状況

(単位:千円、%)

款	令和7年度	令和8年度	比較増減	増減率	構成比
1 町 税	4,009,244	4,088,493	79,249	2.0	46.4
2 地 方 譲 与 税	63,000	65,956	2,956	4.7	0.8
3 利 子 割 交 付 金	400	400	0	0.0	0.0
4 配 当 割 交 付 金	8,000	10,000	2,000	25.0	0.1
5 株 式 等 譲 渡 所 得 割 交 付 金	8,000	13,000	5,000	62.5	0.2
6 法 人 事 業 税 交 付 金	25,000	35,000	10,000	40.0	0.4
7 地 方 消 費 税 交 付 金	230,000	240,000	10,000	4.3	2.7
8 環 境 性 能 割 交 付 金	6,000	7,000	1,000	16.7	0.1
9 地 方 特 例 交 付 金	6,000	6,000	0	0.0	0.1
10 地 方 交 付 税	30,000	30,000	0	0.0	0.3
11 交 通 安 全 対 策 特 別 交 付 金	1,000	1,000	0	0.0	0.0
12 分 担 金 及 び 負 担 金	61,138	46,537	△ 14,601	△ 23.9	0.5
13 使 用 料 及 び 手 数 料	87,973	116,206	28,233	32.1	1.3
14 国 庫 支 出 金	1,639,579	1,548,382	△ 91,197	△ 5.6	17.6
15 県 支 出 金	1,262,082	1,208,665	△ 53,417	△ 4.2	13.7
16 財 産 収 入	3,250	7,299	4,049	124.6	0.1
17 寄 附 金	200,000	300,000	100,000	50.0	3.4
18 繰 入 金	936,914	909,494	△ 27,420	△ 2.9	10.3
19 繰 越 金	10,000	10,000	0	0.0	0.1
20 諸 収 入	176,299	162,546	△ 13,753	△ 7.8	1.9
21 町 債	0	0	0	0.0	0.0
歳 入 合 計	8,763,879	8,805,978	42,099	0.5	100.0

令和8年度の歳入予算のうち、町税は40億8,849万3千円で全体の46.4%を占めています。

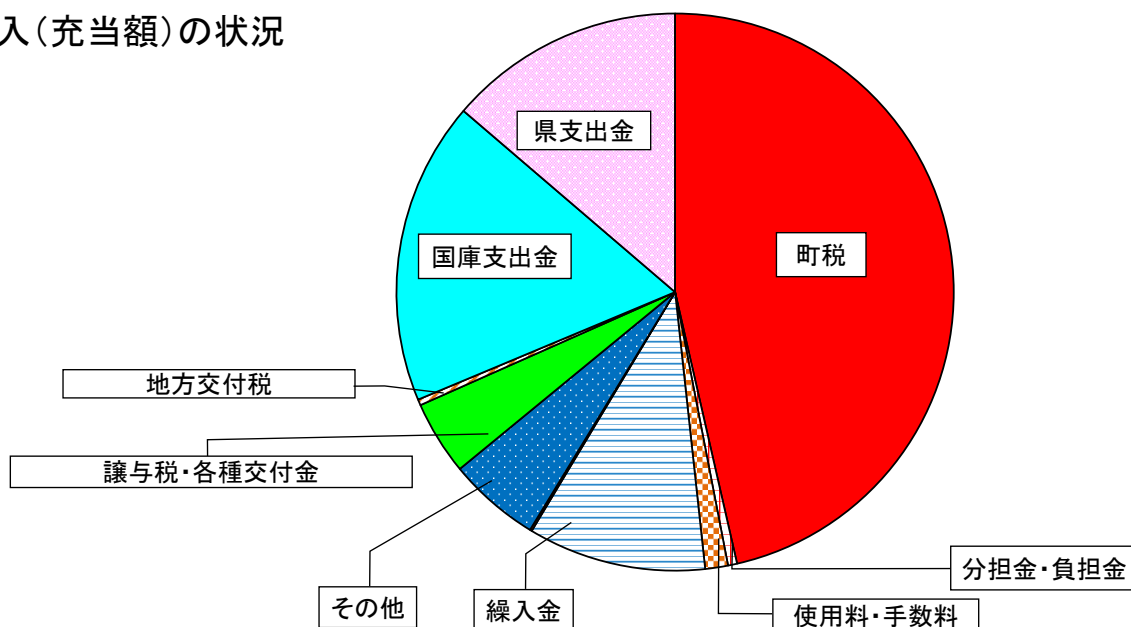
地方交付税については、普通交付税が令和7年度に続き、不交付となる見込みであることから、特別交付税で3,000万円を見込んでいます。

国庫支出金は、9,119万7千円の減額を見込んでおり、主なものとしてデジタル基盤改革支援補助金で1億2,158万1千円の減によるものです。

県支出金は、5,341万7千円の減額を見込んでおり、主なものとして避難所環境整備事業補助金で4,426万4千円の減、参議院議員選挙事務委託金で724万4千円の減によるものです。

寄附金は、1億円の増額を見込んでおり、ふるさと納税の増によるものです。

歳入(充当額)の状況



(2) 町税(充当額)の状況

(単位:千円、%)

区 分	令和7年度		令和8年度		比 較		
	予算額 A	構成比	予算額 B	構成比	増減額 B-A=C	増減率 C/A	
1 町 民 税	522,921	13.0	554,341	13.5	31,420	6.0	
内 訳	(1) 個 人	432,657	10.8	467,554	11.4	34,897	8.1
	(2) 法 人	90,264	2.2	86,787	2.1	△ 3,477	△ 3.9
2 固 定 資 産 税	3,380,692	84.4	3,425,149	83.8	44,457	1.3	
内 訳	(1) 土 地	145,709	3.6	147,015	3.6	1,306	0.9
	(2) 家 屋	435,386	10.9	439,909	10.8	4,523	1.0
	(3) 償 却 資 産	2,798,960	69.9	2,837,588	69.4	38,628	1.4
	(4) 交 付 金	637	0.0	637	0.0	0	0.0
3 軽 自 動 車 税	40,407	1.0	41,407	1.0	1,000	2.5	
内 訳	(1) 環 境 性 能 割	3,471	0.1	3,801	0.1	330	9.5
	(2) 種 別 割	36,936	0.9	37,606	0.9	670	1.8
4 た ば こ 税	60,886	1.5	63,291	1.6	2,405	4.0	
5 入 湯 税	4,338	0.1	4,305	0.1	△ 33	△ 0.8	
合 計	4,009,244	100.0	4,088,493	100.0	79,249	2.0	

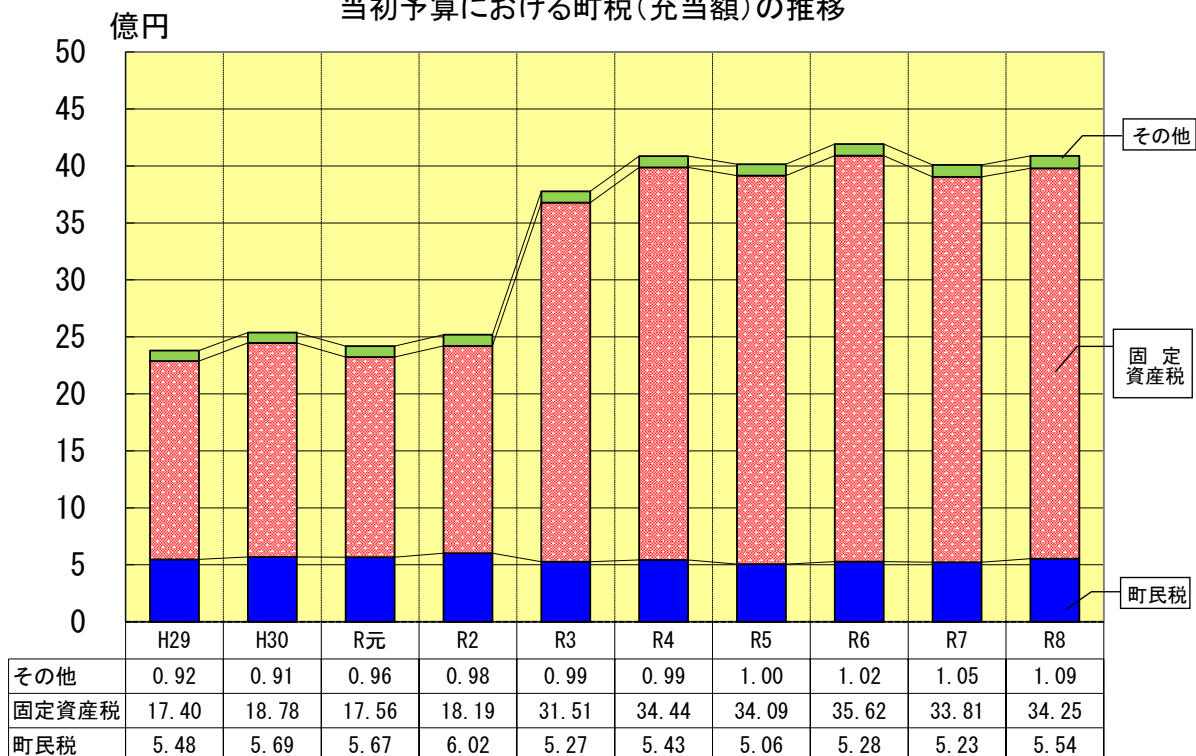
町税の充当額については、5税全体で40億8,849万3千円と、前年比7,924万9千円の増額となりました。

町民税については、近年の税收実績を鑑み3,142万円の増額としています。

固定資産税の充当額については、近年の税收実績、関西電力(株)美浜発電所に係る償却資産分等を鑑み、4,445万7千円の増額としています。

たばこ税については、健康志向による喫煙本数の減少や加熱式たばこの普及による影響はあるものの近年の税收実績を鑑み、240万5千円の増額としています。

当初予算における町税(充当額)の推移



年度

(3) 経常一般財源収入の状況

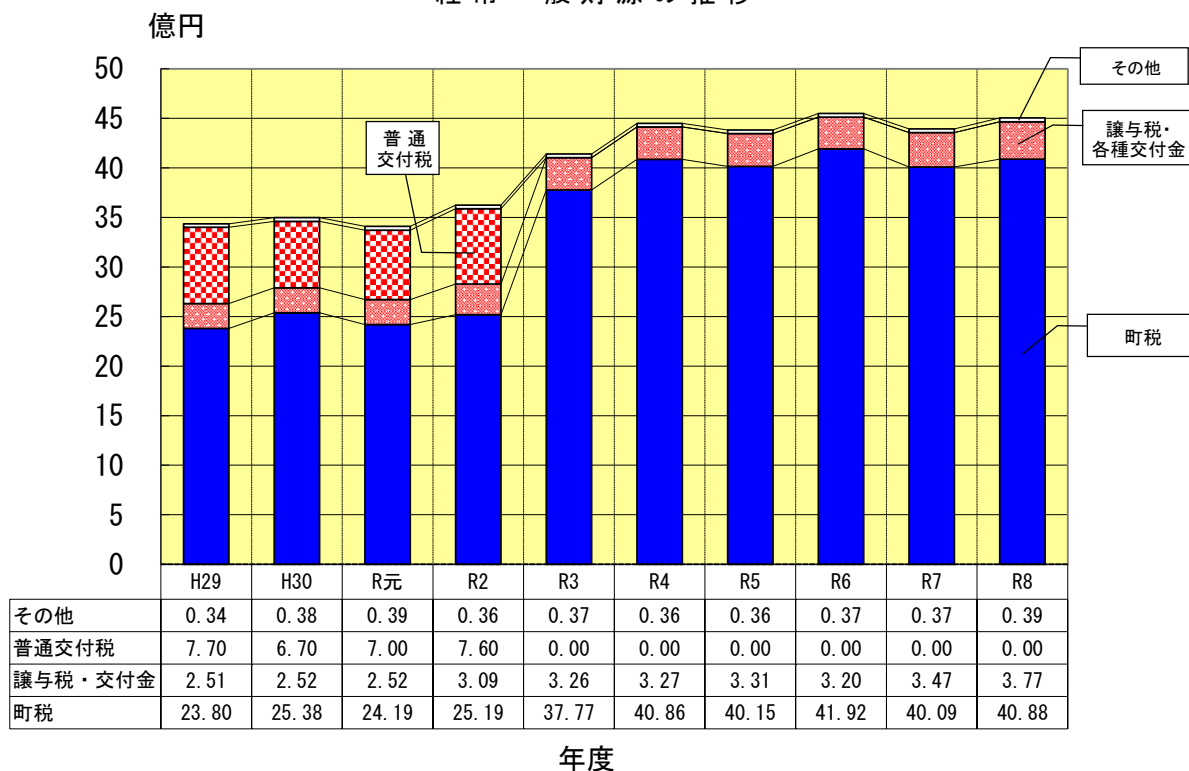
(単位:千円、%)

区 分	令和7年度		令和8年度		比 較	
	一般財源額	構成比	一般財源額	構成比	増減額	増減率
1 町 税	4,009,244	91.4	4,088,493	90.8	79,249	2.0
2 地 方 譲 与 税	63,000	1.4	65,956	1.5	2,956	4.7
3 利 子 割 交 付 金	400	0.0	400	0.0	0	0.0
4 配 当 割 交 付 金	8,000	0.2	10,000	0.2	2,000	25.0
5 株 式 等 譲 渡 所 得 割 交 付 金	8,000	0.2	13,000	0.3	5,000	62.5
6 法 人 事 業 税 交 付 金	25,000	0.6	35,000	0.8	10,000	40.0
7 地 方 消 費 税 交 付 金	230,000	5.2	240,000	5.3	10,000	4.3
8 環 境 性 能 割 交 付 金	6,000	0.1	7,000	0.2	1,000	16.7
9 地 方 特 例 交 付 金	6,000	0.1	6,000	0.1	0	0.0
10 普 通 交 付 税	0	0.0	0	0.0	0	—
11 交 通 安 全 対 策 特 別 交 付 金	1,000	0.0	1,000	0.0	0	0.0
12 使 用 料	34,783	0.8	35,667	0.8	884	2.5
13 財 産 収 入	1,255	0.0	2,223	0.0	968	77.1
14 諸 収 入	32	0.0	31	0.0	△ 1	△ 3.1
合 計	4,392,714	100.0	4,504,770	100.0	112,056	2.6

毎年度経常的に見込むことができる一般財源については、前年比1億1,205万6千円増額の45億477万円を見込んでいます。町税で7,924万9千円の増となったことが、経常一般財源収入全体で増となった要因であり、町税の中でも、町民税と固定資産税の増が町税の主な増の要因です。

なお、普通交付税については、令和7年度に続き、不交付となる見込みです。

経常一般財源の推移



3 歳出予算額の状況

(1) 目的別歳出予算額の状況

(単位:千円、%)

款	令和7年度	令和8年度	比較増減	増減率	構成比
1 議会費	107,574	131,629	24,055	22.4	1.5
2 総務費	1,691,491	1,598,473	△ 93,018	△ 5.5	18.2
3 民生費	2,143,197	2,180,531	37,334	1.7	24.8
4 衛生費	1,328,058	1,374,268	46,210	3.5	15.6
5 労働費	35,944	41,830	5,886	16.4	0.5
6 農林水産業費	358,107	339,218	△ 18,889	△ 5.3	3.8
7 商工費	327,735	403,357	75,622	23.1	4.6
8 土木費	427,211	405,259	△ 21,952	△ 5.1	4.6
9 消防費	460,671	433,994	△ 26,677	△ 5.8	4.9
10 教育費	1,219,776	1,245,898	26,122	2.1	14.1
11 公債費	644,115	631,521	△ 12,594	△ 2.0	7.2
12 予備費	20,000	20,000	0	0.0	0.2
歳出合計	8,763,879	8,805,978	42,099	0.5	100.0

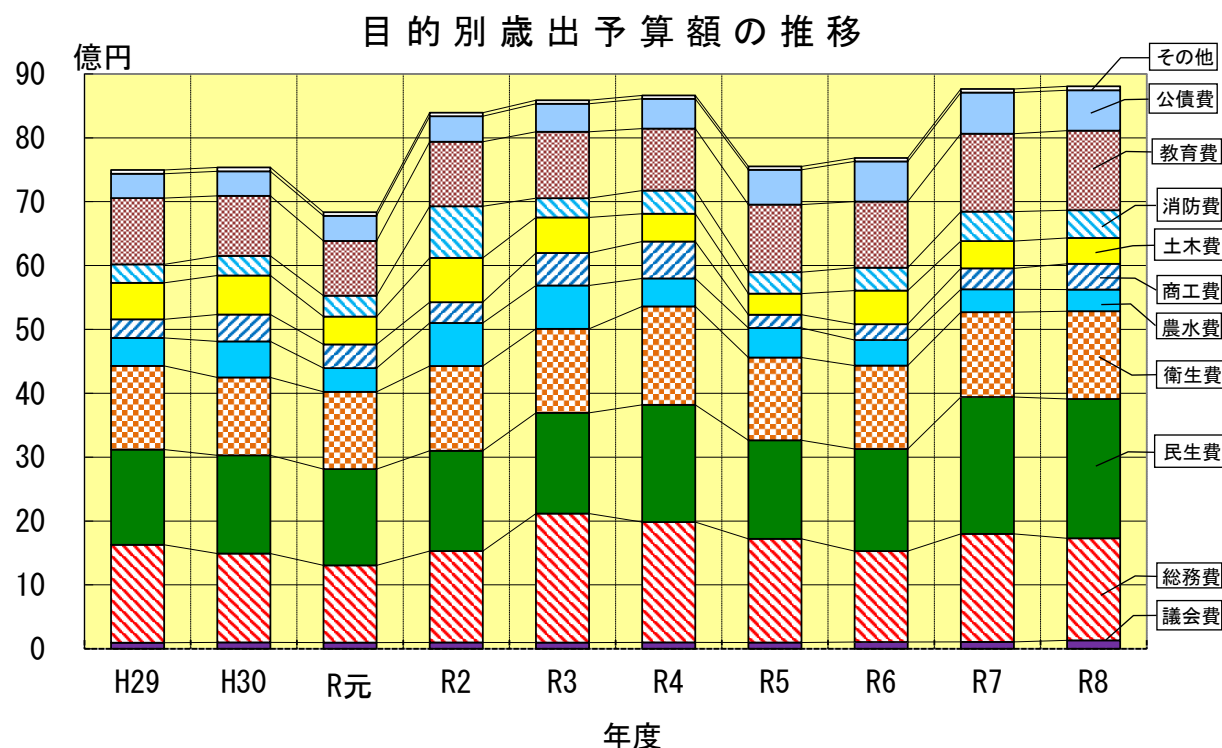
令和8年度の歳出予算を目的別にみると、総務費では、標準準拠システム移行業務委託料等による減により、9,301万8千円の減額となりました。

民生費では、保健福祉センター大規模改修工事費の減、遊び場整備事業工事費の増により、差し引き3,733万4千円の増額となりました。

衛生費では、美浜斎苑改修工事や診療所事業特別会計への繰出金等による増により、4,621万円の増額となりました。

商工費では、植物工場立地促進事業補助等による増により、7,562万2千円の増額となりました。

教育費では、ホームステイ事業や図書館システム機器入替業務委託料等による増により、2,612万2千円の増額となりました。



(2) 性質別歳出予算額の状況

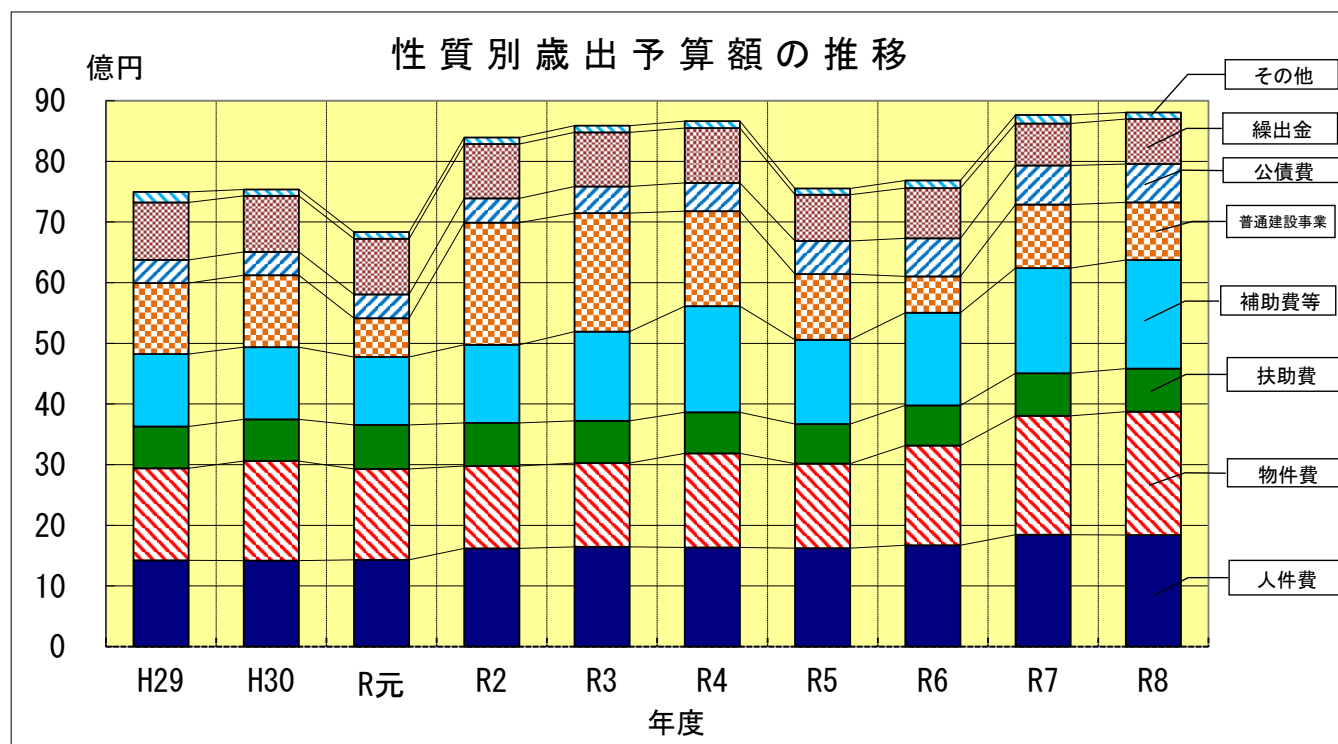
(単位:千円、%)

区 分	令和7年度		令和8年度		比 較	
	予 算 額	構成比	予 算 額	構成比	増 減 額	増減率
1 人 件 費	1,845,148	21.1	1,840,410	20.9	△ 4,738	△ 0.3
2 物 件 費	1,959,635	22.4	2,032,886	23.1	73,251	3.7
3 維 持 補 修 費	22,496	0.3	28,477	0.3	5,981	26.6
4 扶 助 費	701,685	8.0	710,134	8.1	8,449	1.2
5 補 助 費 等	1,734,037	19.8	1,789,680	20.3	55,643	3.2
うち一部事務組合負担金	542,518	6.2	579,885	6.6	37,367	6.9
6 普 通 建 設 事 業 費	1,047,627	12.0	950,882	10.8	△ 96,745	△ 9.2
(1) 補 助 事 業 費	207,859	2.4	152,375	1.7	△ 55,484	△ 26.7
(2) 単 独 事 業 費	839,768	9.6	797,257	9.1	△ 42,511	△ 5.1
(3) 県 営 事 業 負 担 金	0	0.0	1,250	0.0	1,250	皆増
(4) 同 級 他 団 体 施 行 事 業 負 担 金	0	0.0	0	0.0	0	—
7 災 害 復 旧 事 業 費	0	0.0	0	0.0	0	—
8 失 業 対 策 事 業 費	0	0.0	0	0.0	0	—
9 公 債 費	644,115	7.3	631,521	7.2	△ 12,594	△ 2.0
10 積 立 金	0	0.0	0	0.0	0	—
11 投 資 及 び 出 資 金	38,000	0.4	0	0.0	△ 38,000	皆減
12 貸 付 金	60,000	0.7	60,000	0.7	0	0.0
13 繰 出 金	691,136	7.8	741,988	8.4	50,852	7.4
14 予 備 費	20,000	0.2	20,000	0.2	0	0.0
歳 出 合 計	8,763,879	100.0	8,805,978	100.0	42,099	0.5

令和8年度の歳出予算を性質別にみると、物件費では、ふるさと納税一括代行サービス委託料の増等により、前年度に比べ7,325万1千円の増額となりました。

普通建設事業費では、保健福祉センター大規模改修工事費や指定避難所空調設備設置工事費の減等により、9,674万5千円の減額となりました。

繰出金については、介護保険事業特別会計、診療所事業特別会計への繰出増等により、5,085万2千円の増額となりました。



4 地方消費税交付金(社会保障財源化分)が充てられる社会保障施策に要する経費

【歳入】 地方消費税交付金(社会保障財源化分) 240,000 千円

【歳出】 社会保障施策に要する経費 2,499,691 千円

(歳出内訳)

(単位:千円)

事業名	経費	財源内訳					
		特定財源			一般財源		
		国県支出金	地方債	その他	地方消費税交付金 (社会保障財源化分)	その他	
社会福祉	障害者福祉事業	471,597	344,991		2,973	28,435	95,198
	高齢者福祉事業	64,369	10,889		11,890	9,566	32,024
	児童福祉事業	1,269,050	495,968		392,188	87,605	293,289
	母子福祉事業	4,675	2,343			536	1,796
	その他社会福祉事業	124,295	47,036		7,030	16,153	54,076
	小計	1,933,986	901,227		414,081	142,295	476,383
社会保険	介護保険事業	186,907	6,223			41,557	139,127
	国民健康保険事業	56,911	34,027			5,263	17,621
	後期高齢者医療事業	195,354	27,378		8,804	36,609	122,563
	小計	439,172	67,628		8,804	83,429	279,311
保健衛生	医療施策事業	36,292	25,653		938	2,231	7,470
	疾病予防対策事業	62,912	32,034		134	7,071	23,673
	健康増進対策事業	27,329	408		5,299	4,974	16,648
	小計	126,533	58,095		6,371	14,276	47,791
合計	2,499,691	1,026,950		429,256	240,000	803,485	

令和8年度 当初予算会計別予算状況

(単位:千円)

会 計 名		令和7年度 予算額	令和8年度 予算額	比較増減	増 減 率 (%)
一 般 会 計		8,763,879	8,805,978	42,099	0.5
特 別 会 計	診療所事業特別会計	122,274	130,721	8,447	6.9
	国民健康保険事業 特別会 計	1,120,301	1,107,150	△ 13,151	-1.2
	後期高齢者医療事業 特別会 計	165,473	198,683	33,210	20.1
	介護保険事業特別会計 (介護保険事業勘定)	1,109,117	1,131,981	22,864	2.1
	介護保険事業特別会計 (介護サービス事業勘定)	6,047	9,630	3,583	59.3
	産業団地事業特別会計	2,365	2,322	△ 43	-1.8
	住宅団地事業特別会計	18,030	8,511	△ 9,519	-52.8
	道路用地取得事業 特別会 計	0	0	0	-
小 計		2,543,607	2,588,998	45,391	1.8
合 計		11,307,486	11,394,976	87,490	0.8

【企業会計】

上水道事業会計

(単位:千円)

予 算 科 目		令和7年度	令和8年度	比較増減	増減率(%)
3 条	収益的収入	270,807	291,238	20,431	7.5
	収益的支出	376,095	401,485	25,390	6.8
4 条	資本的収入	386,936	630,720	243,784	63.0
	資本的支出	438,344	704,685	266,341	60.8

下水道事業会計

予 算 科 目		令和7年度	令和8年度	比較増減	増減率(%)
3 条	収益的収入	763,238	742,659	△ 20,579	-2.7
	収益的支出	651,705	649,405	△ 2,300	-0.4
4 条	資本的収入	276,970	111,270	△ 165,700	-59.8
	資本的支出	542,210	360,920	△ 181,290	-33.4