

お く が い こ う こ く ぶ つ

福井県屋外広告物条例の 手引き

福 井 県

最終更新：令和7年4月

目 次

	<ページ>
① はじめに ー屋外広告物の規制についてー	1
② 規制内容 ー禁止・許可地域、禁止物件等、および許可基準ー	5
③ 許可申請等の手続	2 8
④ 屋外広告業の登録制	3 1
お問い合わせ先	3 3

1 はじめに –屋外広告物の規制について–

● 「屋外広告物」とは

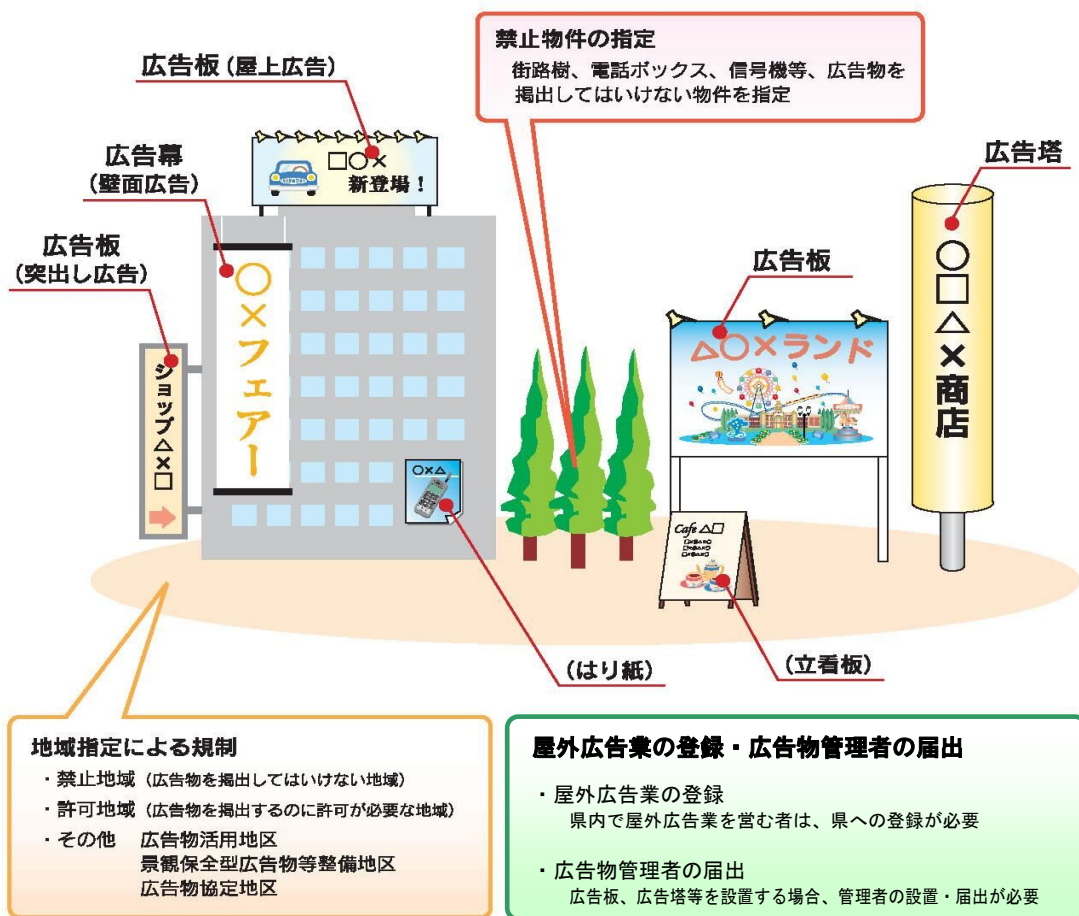
屋外で、公衆に対し、常時または一定の期間継続して表示（設置）される広告板、広告塔、広告幕、のぼり、アドバルーン、はり紙、はり札、立看板などをいいます。

社会経済活動における情報伝達の媒体として、また、まちの活気や賑わいを演出するものとして、重要な役割を果たしています（[詳細は次ページ参照](#)）。

● 屋外広告物に係る法体系

本県では、「屋外広告物法」に基づく「福井県屋外広告物条例・施行規則」により、表示（設置）を禁止する場所や、表示面積・高さ等の基準を定めています。広告物を表示（設置）しようとする場合には、原則として市長または町長の許可を受けることが必要となります。

なお、福井市の区域においては「福井市屋外広告物条例」、大野市の区域においては「大野市屋外広告物条例」が適用されています。



法律上の「屋外広告物」の定義

「屋外広告物」とは、次に掲げるものを指します〔屋外広告物法第2条〕。

- ①常時または一定の期間継続して、
- ②屋外で、
- ③公衆に表示されるものであって、
- ④看板、立看板、はり紙およびはり札ならびに広告塔・広告板、建物その他の工作物等に掲出され、または表示されたものならびにこれらに類するもの

<参考>

- 内容が営利的なものも、非営利的なものも、どちらも屋外広告物に該当します。
- 1日に数時間表示・撤去を繰り返すものであっても、「①一定の期間継続して」に当たり、屋外広告物に該当します。
- 「②屋外で」表示される広告物が規制の対象となります。屋内に表示される広告物は、屋外広告物に該当しません。
- 「③表示する」とは、一定の観念、イメージ等が表示されていることを指します。単なる絵画や写真で、営利目的と関係がないものであっても、屋外広告物に該当します。

● 屋外広告物を規制する目的

屋外広告物について、法・条例がこのような様々なルール（規制基準）を定めている目的は、大きく2つあります。

・良好な景観の形成・風致の維持

屋外広告物は、景観を構成する重要な要素の一つです。

その大きさ、高さ、設置場所等によっては、良好な景観の形成に寄与することもあれば、無秩序に表示（設置）されると、周辺景観との調和を欠き、良好な景観や風致を損なうことにもなりかねません。

・公衆に対する危害の防止

屋外広告物を何らのルールなしに表示（設置）できることとなると、倒壊・落下等の事故が発生し、公衆に対して危害が及ぶことになりかねません。

また、道路（交差点）や信号機、道路標識の見通しを妨げると、交通安全上問題となる場合もあり得ます。

● 『福井県屋外広告物条例の手引き』の位置付け

この手引きは、福井県屋外広告物条例および福井県屋外広告物条例施行規則の内容を、できるだけ平易に理解していただけるよう作成したものです。

※福井市屋外広告物条例および大野市屋外広告物条例の内容については、各市役所のホームページ（景観・屋外広告物）をご覧ください。

福井市：<https://www.city.fukui.lg.jp/kurasi/koutu/douro/okugaikoukoku.html>

大野市：<http://www.city.ono.fukui.jp/kurashi/kankyo-sumai/keikan-okugai/index.html>

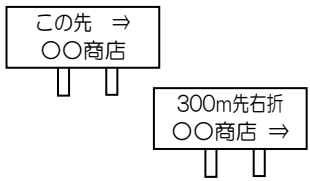
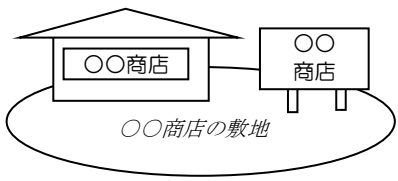

●屋外広告物の区分

(1) 福井県屋外広告物条例では、屋外広告物を次のように区分しています〔規則別表〕。

区 分	説 明
はり紙	紙製のもので建物その他の工作物等（以下「工作物等」という。）にはり付けられたものおよびこれに類するもの
はり札	ベニヤ板、プラスチック板その他これらに類するものに表示し、またはこれらに紙等をはり付け、容易に取り外すことができる状態で工作物等に取り付けられたものおよびこれらに類するもの
立看板	工作物等に立て掛けられたものまたは自立しているもので容易に移動できるものおよびこれらに類するもの
のぼり	容易に移動させることができる状態で立てられ、または容易に取り外すことができる状態で工作物等に取り付けられている広告の用に供する旗（これを支える台を含む。）およびこれに類するもの
広告板	土地に設置され、または工作物等に容易に取り外すことができない状態に取り付けられたもので、その構造が平面的なもの（工作物等に塗料等を用いて直接表示されるものを含む。）およびこれらに類するもの
広告塔	土地に設置され、または工作物等に容易に取り外すことができない状態に取り付けられたもので、その構造が角柱または円柱等の立体的なもの（工作物等に塗料等を用いて直接表示されるものを含む。）およびこれらに類するもの
電柱広告	電柱、街灯柱その他これらに類するもの（以下「電柱等」という。）に取り付けられ、もしくは巻き付けられ、または塗料等を用いて直接表示されたものおよびこれらに類するもの
広告幕	工作物等を利用して取り付けられた幕に表示されたものおよびこれに類するもの（のぼりを除く。）
気球広告	気球を利用して、空中に表示されたものおよびこれに類するもの
移動広告	鉄道の車両、自動車その他移動する物体に表示されまたは取り付けられたものおよびこれらに類するもの
あんどん ぼんぼり	あんどんまたはぼんぼりの形状をしたもので、一時的かつ簡易なものおよびこれらに類するもの

※建物に表示（設置）する広告物は、上記区分以外に「建物利用広告」という区分を用いることがあります。屋上広告・壁面広告・突出広告など様々な形態が見られます。

(2) 機能（表示（設置）される目的）に着目すると、次のように分類できます。

分類	案内広告物	自家用広告物	一般広告物
意義	事業所等に案内するために設置する広告物で、案内しようとする事業所等の名称および当該事業所等に案内する方向が表示されているもの	自己の氏名・名称、事業内容等を表示するため、自己の事業所等建物の敷地に表示（設置）する広告物	左記以外の広告物
イメージ			

①屋外広告物を表示（設置）するときは、「市長または町長の許可」が必要です。

屋外広告物を表示（設置）する場合、原則として市役所・町役場の屋外広告物担当課に許可申請し、市長または町長の許可を受けなければなりません。

なお、表示（設置）できる場所・面積・高さ等には、一定の制限があります（広告物の表示（設置）を禁止する地域や、面積・高さ等に関する許可基準が設定されています）。

また、広告物等表示管理者を指定し、届け出る必要があります（ただし、はり紙・はり札・立看板・ぼんぼり・あんどん等は不要です）。

⇒詳細は「**2** 規制内容」（5ページ～27ページ）を参照してください。

②屋外広告物の表示（設置）に関する営業（屋外広告業）を行うときは、「知事の登録」を受けなければなりません。

福井県内（※）に屋外広告物を表示（設置）する屋外広告業者は、県内・県外の業者を問わず、福井県知事の登録を受けなければなりません。

※福井市内に表示（設置）する業者は、福井県知事の登録を受けていることを福井市長に届け出るか、福井市長の登録を受けなければなりません。

ただし、登録を受けるには、屋外広告士の資格や都道府県の主催する屋外広告物講習会の修了者など、一定資格を持つ者を「業務主任者」として営業所ごとに選任する必要があります。

- ・登録業者には、知事から「屋外広告業登録証」が発行されます。
- ・登録業者には、営業所に「屋外広告業者登録票」を掲示する義務があります。
- ・登録業者の「登録簿」は、福井県庁で閲覧できます。

⇒詳細は「**4** 屋外広告業の登録制」（31ページ～32ページ）を参照してください。

2 規制内容 —禁止・許可地域、禁止物件等、および許可基準—

1 5つの規制地域 [条例第2条第2項、4条第2項、規則別表第一]

規制内容に応じて、次の5つの地域に区分されます。

禁止地域等			許可地域等	
第1種禁止地域	第2種禁止地域	第3種禁止地域	特定制限地域	許可地域

2 禁止地域等 [条例第2条、規則別表第一、福井県告示]

次の地域では、**広告物の表示（設置）は原則禁止されています**（一定面積より小さい自家用広告物など、例外的に表示（設置）可能な場合があります（→8 適用除外参照））。

	禁止地域	指定箇所
第一種禁止地域	①重要文化財、重要有形民俗文化財に指定された建造物の敷地のうちで知事が定める地域	【告示2参照】
	②史跡・名勝・天然記念物に指定された地域	※天然記念物のうち、地域が特定されない動物を除く。
	③重要文化的景観	越前海岸の水仙畑 [南越前町、越前町]
	④伝統的建造物群保存地区	熊川宿 [若狭町] 小浜西組 [小浜市]
	⑤原生自然環境保全地域・自然環境保全地域	池河内自然環境保全地域 [敦賀市] 檜保自然環境保全地域 [池田町]
	⑥保安林のうち、名所、旧跡の風致の保存のため指定されたもの	
	⑦都市公園	
	⑧港湾、空港、駅前広場のうち知事が定める地域	【告示8参照】
	⑨官公署、学校、図書館、公会堂、公民館、体育館、病院、公衆便所、博物館等の公共施設の敷地内	
	⑩火葬場、葬祭場、社寺、教会の敷地	
	⑪その他知事が定める施設の敷地	【告示10参照】

	禁止地域	指定箇所
第二種禁止地域	①重要文化財、重要有形民俗文化財に指定された建造物の敷地のうちで知事が定める地域のうち、知事が定める周囲の地域	【告示3(1)参照】
	②史跡・名勝・天然記念物に指定された地域のうち、知事が定める周囲の地域	【告示3(2)(3)参照】
	③知事が定める道路の両側300mの範囲(商業地域等を除く)	【告示6参照】
	④その他知事が定める施設の敷地のうち、知事が定める周囲の地域	【告示11参照】

	禁止地域	指定箇所
第三種禁止地域	①都市計画法による地域地区のうち、第一種低層住居専用地域、第二種低層住居専用地域、第一種中高層住居専用地域、第二種中高層住居専用地域	
	②都市公園のうち、知事が定める周囲の地域(商業地域等を除く)	【告示4参照】
	③高速自動車道、自動車専用道路の両側500mの範囲(商業地域等を除く)	【告示5参照】
	④知事が定める道路の両側300mの範囲(商業地域等を除く)	【告示7参照】
	⑤公共施設の敷地のうち、知事が定める周囲の地域(商業地域等を除く)	【告示9参照】
	⑥北陸新幹線沿線両側500m(商業地域等を除く)	【告示12参照】

※禁止地域が重複する場合は、「第1種禁止地域>第2種禁止地域>第3種禁止地域」のように規制内容の強い地域が優先されます。ただし、三方五湖の地域においては「第2種禁止地域>第1種禁止地域」となります。

※「商業地域等」とは、都市計画法に規定する「第一種住居地域、第二種住居地域、準住居地域、近隣商業地域、商業地域、準工業地域、工業地域および工業専用地域」のことです。【告示1参照】

※禁止地域のうち、現在指定なし

- ・都市計画法に規定する田園住居地域、風致地区 [条例第2条1項第1号]
- ・景観法に基づく区域 [条例第2条1項第2号、第3号]
- ・国定公園、自然公園 [条例第2条第1項第8号、第9号]

3 許可地域等 [条例第4条第1項]

広告物を表示（設置）する場合には、市長または町長に許可申請書を提出し、あらかじめ許可を受けなければなりません。

4 許可地域等の区分 [条例第4条第2項、規則別表第一、福井県告示]

許可地域等には、特定制限地域と許可地域の2つの地域区分があります。

(1) 特定制限地域

西山公園の周辺 [鯖江市]

○西山公園からの眺望景観



<特定制限地域の範囲>



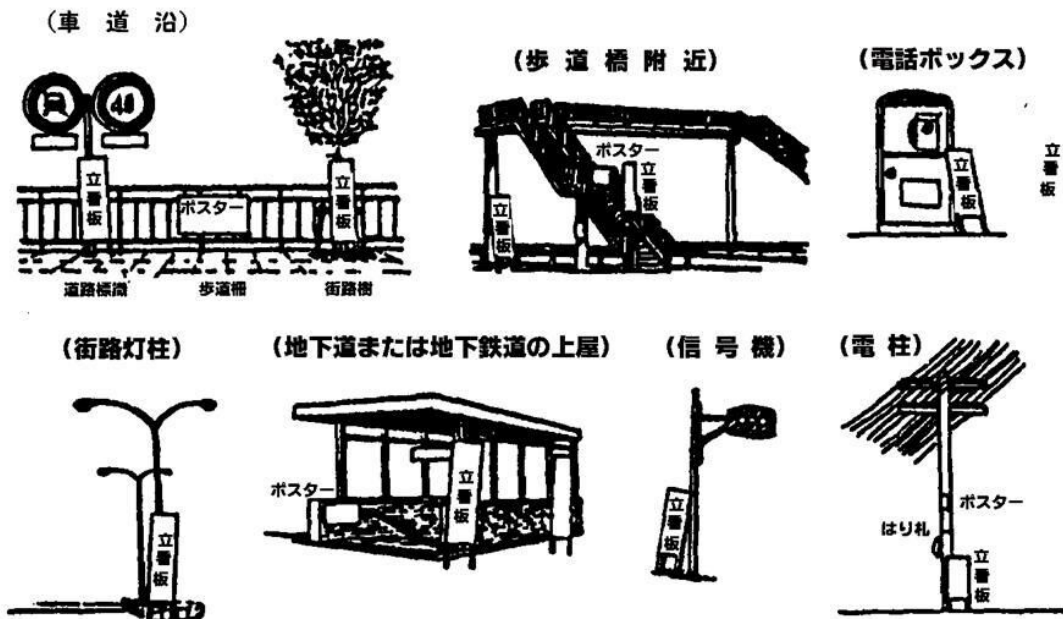
(2) 許可地域

許可地域の範囲は、禁止地域と特定制限地域を除く福井県内の全域です。

5 禁止物件 [条例第3条]

次の物件に対する広告物の表示（設置）は、原則禁止されています（一定面積より小さい自家用広告物など、例外的に表示（設置）できる場合があります（→8 適用除外参照））。

- ① 橋りょう、トンネル、高架構造物、地下道、分離帯
- ② 石垣、擁壁など
- ③ 街路樹、路傍樹
- ④ 銅像、神仏像、記念碑など
- ⑤ 信号機・道路標識（これらを設置した電柱等を含む）、道路上のさく、こまどめ、里程標など
- ⑥ 消火栓、火災報知機
- ⑦ 郵便ポスト、電話ボックス、路上変電設備
- ⑧ 送電塔、送受信塔、照明塔、火の見やぐら
- ⑨ 煙突、ガスタンク、水道タンクなど
- ⑩ 電柱、街灯柱など（はり札、はり札、立看板、のぼりの禁止）



6 禁止広告物 [条例第9条]

次の広告物については、表示（設置）が禁止されています。

- ① 汚染、退色または塗料がはく離したもので、著しく美観風致を損なうおそれのあるもの
- ② 破損または老朽したもので、著しく美観風致を損ない、または公衆に危害を及ぼすおそれのあるもの
- ③ 倒壊または落下するおそれのあるもの
- ④ 形状、色彩、意匠その他表示の方法が著しく美観風致を損なうおそれのあるもの
- ⑤ 1箇所に同一のものを多数集中して表示するもの
- ⑥ 信号機または道路標識に類似し、またはこれらの効用を妨げるおそれがあるもの
- ⑦ 道路交通の安全を阻害するおそれがあるもの

7 景観保全型広告物整備地区 [条例第6条]

景観保全型広告物整備地区において広告物を表示（設置）する者は、当該広告物の表示（設置）が基本方針に適合するよう努めなければなりません。

この地区では、許可を要しない（適用除外）広告物を表示（設置）する際にも、届出が必要です。

○景観保全型広告物整備地区

坂井市春江町「文化の森」周辺地区 [平成12年福井県告示第314号]

8 適用除外 [条例第8条、規則第7条、8条]

一定の要件に適合する広告物は、以下のとおり規制内容を緩和しています。

(1) 次の広告物は、許可を受けることなく、禁止物件、禁止地域等および許可地域等に表示（設置）することができます。

- ① 法令の規定により表示（設置）する広告物
- ② 国または地方公共団体が公共的目的をもって表示（設置）する広告物で、次に掲げるもの
 - ・災害、事故その他緊急時に表示（設置）するもの
 - ・公共施設の管理または利用者の利便のために表示（設置）するもの
- ③ 国または地方公共団体が表示（設置）する広告物で、市長または町長に協議したもの
- ④ 公職選挙法による選挙運動のために表示（設置）する広告物

(2) 次の広告物は、許可を受けることなく、**禁止地域等または許可地域等に表示（設置）**することができます。

- ① 自己の氏名・名称、事業内容等を表示するため、自己の事業所等建物の敷地に表示（設置）する広告物（以下「自家用広告物」という。）で、次表の要件に適合するもの
- ② 自己の土地または物件を管理するため表示（設置）する広告物（以下「自己管理広告物」という。）で、次表の要件に適合するもの

禁止地域	許可地域
1 敷地につき総表示面積が 5 m ² 以内 自家用広告物の許可基準を満たすもの	1 敷地につき総表示面積が 10 m ² 以内 自家用広告物の許可基準を満たすもの

- ③ 工事現場の仮設の囲いに表示する広告物（宣伝の用に供するものを除く）
- ④ 冠婚葬祭、祭礼等のため表示（設置）する広告物で、表示（設置）の期間が1月以内のもの
- ⑤ 講演会、展覧会、音楽会等のため会場の敷地内に表示（設置）する広告物
- ⑥ 鉄道の車両または自動車に表示する広告物で、次表の基準に適合するもの

	表示寸法		表示箇所
鉄道の車両	縦 0.6 m以下	横 0.9 m以下	2 箇所以内
自動車	縦 0.42 m以下	横 0.6 m以下	3 箇所以内

- ⑦ 人、動物、船舶等に表示される広告物
- ⑧ 地方公共団体または自治会等が設置した公共掲示板に表示される広告物
- ⑨ 鉄道の車両または自動車に表示する広告物で、使用の本拠が他自治体の屋外広告物条例の適用を受ける区域内にあり、当該条例に適合するもの

(3) 次の広告物は、許可を受けた場合に限り、**禁止地域に表示（設置）**することができます。

- ① 自家用広告物のうち(2)①の要件による適用除外を受けられないもの（※自己管理広告は、この適用除外に含まれません。）
- ② 公共の安全、環境の保全等公共的目的をもって表示（設置）される広告物
- ③ 鉄道の車両または自動車に表示する広告物

(4) 次の広告物は、許可を受けた場合に限り、一部の禁止地域等に表示（設置）することができます。

事業所等に案内するために表示（設置）する広告物で、案内しようとする事業所等の名称および当該事業所等に案内する方向が表示されているもの（以下「案内広告物」という。）

⇒・第2種禁止地域
のうち、
・第3種禁止地域

24ページ「③案内広告物の表示（設置）することができない場所」を除く地域
に表示（設置）できます。

ただし、個数・範囲の制限があります。（→22・23ページ参照）

(5) 擁壁・送電塔・煙突は禁止物件のため、通常は広告物を表示（設置）することができませんが、次の要件に該当する場合、禁止物件の規定は適用されません。

※ただし、下記に該当する場合でも擁壁・送電塔・煙突が立地している地域（禁止地域または許可地域）の規制は受けますので、次の要件を満たし、かつそれぞれの地域の許可基準等に適合する場合のみ表示（設置）が可能となります。

① 自家用広告物または自己管理広告物を、自己の所有または管理する物件に表示（設置）するもので、次表の基準に適合するもの

	擁壁、送電塔等	煙突等
自家用広告物	5 m ² 以内	表面積の10分の1以内
自己管理広告物	5 m ² 以内	表面積の10分の1以内

② 宣伝の用に供しない広告物で、煙突等に表示するもの

9 許可基準 [条令第4条第1項、8条、10条、規則第9条、規則別表第二～第四]

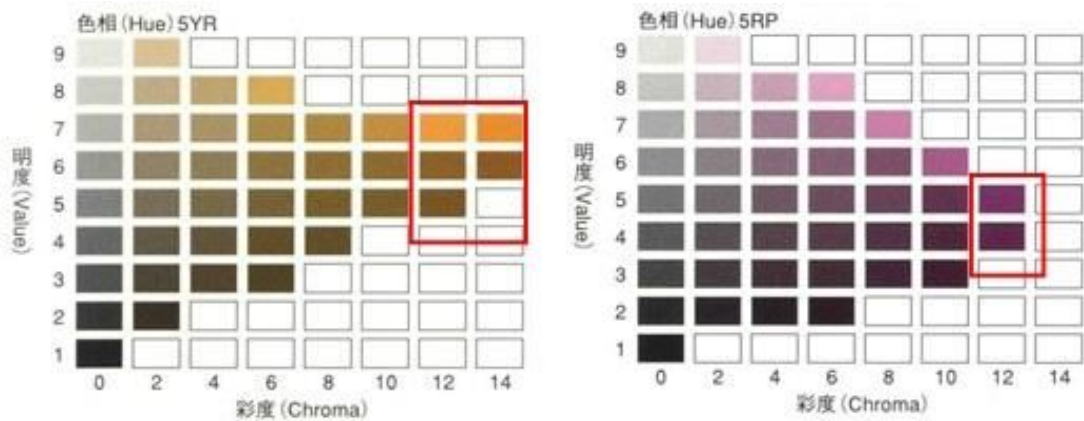
広告物は、以下の基準に適合する必要があります。

(1) 共通基準

- ・ 広告物の位置、形状、大きさ、材料、色彩、意匠等が周囲の景観と調和するものであること。
- ・ 広告物の裏面、側面、脚部等の広告物を表示しない部分についても塗装その他の装飾がなされたものであること。
- ・ 下地に彩度の高い色（日本産業規格Z 8 7 2 1に定める三属性による色の表示方法に規定する彩度が1.2以上の色）を使用しないこと。
- ・ 広告物等を表示（設置）しようとする場所が景観計画区域に含まれる場合であって、景観計画に広告物等の設置に関する行為の制限に関する事項が定められているときは、使用する色の表示方法が当該景観計画に適合すること。
- ・ 広告物等に使用する色の数は、できる限り少なくすること。
- ・ 蛍光、発光または反射を伴う塗料または材料を使用しないこと。
- ・ 容易に腐朽し、または破損しない材料を使用したものであること。
- ・ 風雨、地震、衝撃等により容易に破損、倒壊、落下するおそれのないものであること。

<色彩の規制>

下地には彩度1.2以上の色を使用しないこと。



— : 規制対象色彩
 出典 : JIS標準色票

(2) 一般広告物の許可基準

※ 自家用広告物と案内広告物にはこの基準は適用されません。

区 分	特定制限地域の基準	許可地域の基準
はり札 立看板 のぼり	<ul style="list-style-type: none"> ・ 表示面の縦の長さ 2 m以下、横の長さ 1 m以下 ・ 高さ 3 m以下 ・ 相互間距離は、いずれか高い方の高さの 2 倍以上 	
広告板 広告塔	<ul style="list-style-type: none"> ・ 表示面積 2 0 m²以内 ・ 高さ 8 m以下 ・ 1 の敷地における広告板および 広告塔（建物利用広告物を除 く。）の表示面積の合計 2 0 m² 以内 	<ul style="list-style-type: none"> ・ 表示面積 3 0 m²以内 ・ 高さ 1 0 m以下 ・ 1 の敷地における広告板および 広告塔（建物利用広告物を除 く。）の表示面積の合計 3 0 m² 以内
電柱 広告	突出 型	<ul style="list-style-type: none"> ・ 表示面の縦の長さ 1. 2 m以下、横の長さ 0. 6 m以下 ・ 電柱等 1 本につき 1 個 ・ 下地の色として赤色、黒色または黄色を使用するものでないこと
	巻付 型	<ul style="list-style-type: none"> ・ 表示面の横の長さ 1 m以下 ・ 地面から下端までの高さ 1 m以上 ・ 電柱等 1 本につき 1 個または 1 箇所 ・ 下地の色として赤色、黒色または黄色を使用するものでないこと
広告幕	<ul style="list-style-type: none"> ・ 表示面積 3 0 m²以内 ・ 道路の上空を横断するものは、縦の長さ 1 m以下 	
屋上広告	<ul style="list-style-type: none"> ・ 取付場所から上端までの高さが、地面から当該取付場所までの高さの 1 / 2 以下かつ 5 m以下 ・ 屋上の端から突出しないこと ・ 主たる面について縦の長さを横の長さで除した数値が 1 以下 ・ 視点場（西山公園）から展望できるものは、表示（設置）しないこと 	<ul style="list-style-type: none"> ・ 取付場所から上端までの高さが、地面から当該取付場所までの高さの 2 / 3 以下かつ 1 0 m以下 ・ 屋上の端から突出しないこと ・ 主たる面について縦の長さを横の長さで除した数値が 1 以下
突出広告	<ul style="list-style-type: none"> ・ 1 つの壁面につき 3 個以下 ・ 壁面の上端から突出しないこと 	<ul style="list-style-type: none"> ・ 道路の敷地への突出し 1 m以下
壁面広告	<ul style="list-style-type: none"> ・ 1 つの壁面における表示面積の合計が次のとおりであること 	<ul style="list-style-type: none"> ・ 1 つの壁面における表示面積の合計が次のとおりであること

	<ul style="list-style-type: none"> ・当該壁面の面積が100㎡以内のときは、当該壁面の面積の1/2以内かつ20㎡以内 ・当該壁面の面積が100㎡を超えるときは、当該壁面の面積の1/5以内 ・壁面の端から突出しないこと ・取り付けられる壁面の窓その他の開口部を閉鎖しないこと ・視点場（西山公園）から展望できる建物の塔屋等の壁面には表示（設置）しないこと 	<ul style="list-style-type: none"> ・当該壁面の面積が100㎡以内のときは、当該壁面の面積の1/2以内かつ20㎡以内 ・当該壁面の面積が100㎡を超えるときは、当該壁面の面積の1/5以内 ・壁面の端から突出しないこと ・取り付けられる壁面の窓その他の開口部を閉鎖しないこと
--	--	---

※発光装置、照明装置等を有するものは、次の基準に適合すること

- ・昼間における良好な景観の形成および風致の維持について考慮されたものであること
- ・点滅するものについては、点滅速度が可能な限り緩やかなものであること

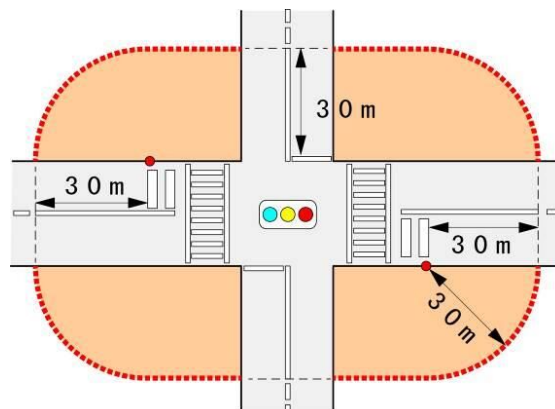
※次のいずれかに該当する信号交差点に係る停止線から30m以内の範囲には表示（設置）しないこと

- i 良好な景観を形成し、もしくは風致を維持し、または公衆に対する危害を防止するために特に必要があるものとして知事が定めるもの（以下「**重要交差点**」という。）【告示15参照】
- ii 一般国道と一般国道が交差するもの
- iii 一般国道と県道が交差するもの
- iv 一般国道と市町道が交差するもの
- v 県道と県道が交差するもの

※「重要交差点」は、基本的にii～vに該当する交差点をもとに定めているが、道路によっては管理者が変更となる場合もあるため、【告示15】で確認すること。

<信号交差点の規制>

信号交差点の停止線から30mの範囲には一般広告物を表示（設置）しないこと。



(3) 自家用広告物の許可基準

① 禁止地域等における自家用広告物の基準

区 分	第1種禁止地域の基準	
はり札 立看板 のぼり	<ul style="list-style-type: none"> ・表示面の縦の長さ2 m以下、横の長さ1 m以下 ・高さ3 m以下 ・相互間距離は、いずれか高い方の高さの2倍以上 	≪総量規制≫ 1の敷地における 表示面積の合計 10 m ² 以内
広告板 広告塔	<ul style="list-style-type: none"> ・高さ3 m以下 	
屋上広告	<ul style="list-style-type: none"> ・表示（設置）しないこと 	
突出広告	<ul style="list-style-type: none"> ・道路の敷地への突出し1 m以下 ・壁面の上端から突出しないこと 	
壁面広告	<ul style="list-style-type: none"> ・1つの壁面における表示面積の合計が次のとおりであること <ul style="list-style-type: none"> ・当該壁面の面積が100 m²以内のときは、当該壁面の面積の1/2以内かつ20 m²以内 ・当該壁面の面積が100 m²を超えるときは、当該壁面の面積の1/5以内 ・壁面の端から突出しないこと ・取り付けられる壁面の窓その他の開口部を閉鎖しないこと ・建物の塔屋等の壁面には表示（設置）しないこと 	

※発光装置、照明装置等を有するものは、次の基準に適合すること

- ・昼間における良好な景観の形成および風致の維持について考慮されたものであること
- ・点滅する発光装置および照明装置ならびに回転灯は使用しないこと（ただし、交通の危険防止のためまたは救急医療の施設であることを表示するためのものは使用可）
- ・映像による表示をしないこと

区 分	第2種禁止地域の基準	
はり札 立看板 のぼり	<ul style="list-style-type: none"> ・表示面の縦の長さ2 m以下、横の長さ1 m以下 ・高さ3 m以下 ・相互間距離は、いずれか高い方の高さの2倍以上 	<p>《総量規制》 1の敷地における表示面積の合計 20 m²以内 (ただし、国立公園等の地域は、10 m²以内)</p>
広告板 広告塔	<ul style="list-style-type: none"> ・高さ5 m以下 	
屋上広告	<ul style="list-style-type: none"> ・取付場所から上端までの高さが、地面から当該取付場所までの高さの1/2以下かつ2 m以下 ・屋上の端から突出しないこと ・主たる面について縦の長さを横の長さで除した数値が1以下 ・視点場（金ヶ崎城跡、吉崎御坊跡、丸岡城天守）から展望できるものは、表示（設置）しないこと 	
突出広告	<ul style="list-style-type: none"> ・道路の敷地への突出し1 m以下 ・壁面の上端から突出しないこと 	
壁面広告	<ul style="list-style-type: none"> ・1つの壁面における表示面積の合計が次のとおりであること <ul style="list-style-type: none"> ・当該壁面の面積が100 m²以内のときは、当該壁面の面積の1/2以内かつ20 m²以内 ・当該壁面の面積が100 m²を超えるときは、当該壁面の面積の1/5以内 ・壁面の端から突出しないこと ・取り付けられる壁面の窓その他の開口部を閉鎖しないこと ・視点場（金ヶ崎城跡、吉崎御坊跡、丸岡城天守）から展望できる建物の塔屋等の壁面には表示（設置）しないこと 	

※発光装置、照明装置等を有するものは、次の基準に適合すること

- ・昼間における良好な景観の形成および風致の維持について考慮されたものであること
- ・点滅する発光装置および照明装置ならびに回転灯は使用しないこと（ただし、交通の危険防止のためまたは救急医療の施設であることを表示するためのものは使用可）
- ・映像による表示をしないこと

区分	第3種禁止地域の基準	
はり札 立看板 のぼり	<ul style="list-style-type: none"> ・表示面の縦の長さ2 m以下、横の長さ1 m以下 ・高さ3 m以下 ・相互間距離は、いずれか高い方の高さの2倍以上 	≪総量規制≫ 1の敷地における 表示面積の合計 30 m ² 以内
広告板 広告塔	<ul style="list-style-type: none"> ・高さ8 m以下 	
屋上広告	<ul style="list-style-type: none"> ・取付場所から上端までの高さが、地面から当該取付場所までの高さの1/2以下かつ4 m以下 ・屋上の端から突出しないこと ・主たる面について縦の長さを横の長さで除した数値が1以下 	
突出広告	<ul style="list-style-type: none"> ・道路の敷地への突出し1 m以下 ・壁面の上端から突出しないこと 	
壁面広告	<ul style="list-style-type: none"> ・1つの壁面における表示面積の合計が次のとおりであること <ul style="list-style-type: none"> ・当該壁面の面積が100 m²以内のときは、当該壁面の面積の1/2以内かつ20 m²以内 ・当該壁面の面積が100 m²を超えるときは、当該壁面の面積の1/5以内 ・壁面の端から突出しないこと ・取り付けられる壁面の窓その他の開口部を閉鎖しないこと 	

※発光装置、照明装置等を有するものは、次の基準に適合すること

- ・昼間における良好な景観の形成および風致の維持について考慮されたものであること
- ・点滅する発光装置および照明装置ならびに回転灯は使用しないこと（ただし、交通の危険防止のためまたは救急医療の施設であることを表示するためのものは使用可）
- ・映像による表示をしないこと

②許可地域等における自家用広告物の基準

区 分	特定制限地域の基準
はり札 立看板 のぼり	<ul style="list-style-type: none"> ・表示面の縦の長さ2 m以下、横の長さ1 m以下 ・高さ3 m以下 ・相互間距離は、いずれか高い方の高さの2倍以上
広告板 広告塔	<ul style="list-style-type: none"> ・高さ8 m以下 ・1の敷地における広告板および広告塔（建物利用広告物を除く。）の表示面積の合計30 m²以内
広告幕	<ul style="list-style-type: none"> ・表示面積30 m²以内
屋上広告	<ul style="list-style-type: none"> ・取付場所から上端までの高さが、地面から当該取付場所までの高さの1/2以下かつ5 m以下 ・屋上の端から突出しないこと ・主たる面について縦の長さを横の長さで除した数値が1以下 ・視点場（西山公園）から展望できるものは、表示（設置）しないこと
突出広告	<ul style="list-style-type: none"> ・道路の敷地への突出し1 m以下 ・壁面の上端から突出しないこと
壁面広告	<ul style="list-style-type: none"> ・1つの壁面における表示面積の合計が次のとおりであること <ul style="list-style-type: none"> ・当該壁面の面積が100 m²以内のときは、当該壁面の面積の1/2以内かつ20 m²以内 ・当該壁面の面積が100 m²を超えるときは、当該壁面の面積の1/5以内 ・壁面の端から突出しないこと ・取り付けられる壁面の窓その他の開口部を閉鎖しないこと ・視点場（西山公園）から展望できる建物の塔屋等の壁面には表示（設置）しないこと

※発光装置、照明装置等を有するものは、次の基準に適合すること

- ・昼間における良好な景観の形成および風致の維持について考慮されたものであること
- ・点滅するものについては、点滅速度が可能な限り緩やかなものであること

区 分	許可地域の基準
はり札 立看板 のぼり	<ul style="list-style-type: none"> ・表示面の縦の長さ2 m以下、横の長さ1 m以下 ・高さ3 m以下 ・相互間距離は、いずれか高い方の高さの2倍以上
広告板 広告塔	<ul style="list-style-type: none"> ・高さ10 m以下 ・1の敷地における広告板および広告塔（建物利用広告物を除く。）の表示面積の合計が次のとおりであること <ul style="list-style-type: none"> ・建物の延べ面積が1,000㎡以下のときは、30㎡以内 1,000㎡を超え1万㎡以下のときは、50㎡以内 1万㎡を超えるときは、80㎡以内
広告幕	<ul style="list-style-type: none"> ・表示面積30㎡以内
屋上広告	<ul style="list-style-type: none"> ・取付場所から上端までの高さが、地面から当該取付場所までの高さの2/3以下かつ10 m以下 ・屋上の端から突出しないこと ・主たる面について縦の長さを横の長さで除した数値が1以下
突出広告	<ul style="list-style-type: none"> ・道路の敷地への突出し1 m以下 ・壁面の上端から突出しないこと
壁面広告	<ul style="list-style-type: none"> ・1つの壁面における表示面積の合計が次のとおりであること <ul style="list-style-type: none"> ・当該壁面の面積が100㎡以内のときは、当該壁面の面積の1/2以内かつ20㎡以内 ・当該壁面の面積が100㎡を超えるときは、当該壁面の面積の1/5以内 ・壁面の端から突出しないこと ・取り付けられる壁面の窓その他の開口部を閉鎖しないこと

※発光装置、照明装置等を有するものは、次の基準に適合すること

- ・昼間における良好な景観の形成および風致の維持について考慮されたものであること
- ・点滅するものについては、点滅速度が可能な限り緩やかなものであること

(4) 案内広告物の許可基準

①禁止地域等における案内広告物の基準

- ・第1種禁止地域には設置しないこと
- ・立看板、広告板、広告塔または電柱広告の区分に該当するものであること
- ・建物を利用して表示（設置）するものでないこと

区 分		第2種禁止地域の基準
立看板		<ul style="list-style-type: none"> ・表示面の縦の長さ2 m以下、横の長さ1 m以下 ・高さ3 m以下 ・相互間距離は、いずれか高い方の高さの2倍以上
広告板 広告塔		<ul style="list-style-type: none"> ・1つの事業所等に案内するために表示（設置）する場合は次のとおりであること <ul style="list-style-type: none"> ・1面の表示面積は1 m²以下とし、表示面積の合計は2 m²以下 ・高さ2 m以下（ただし、特別豪雪地帯（勝山市、池田町、旧今庄町）である場合は、高さ3 m以下） ・2つ以上の事業所等に案内するために統合して表示（設置）する場合は次のとおりであること <ul style="list-style-type: none"> ・1面の表示面積は5 m²以下とし、表示面積の合計は10 m²以下 ・このとき、1つの事業所等当たりの表示面積は1 m²以下とし、表示面積の合計は2 m²以下 ・高さは5 m以下
電柱 広告	突出 型	<ul style="list-style-type: none"> ・表示面の縦の長さ1.2 m以下、横の長さ0.6 m以下 ・電柱等1本につき1個 ・下地の色として赤色、黒色または黄色を使用するものでないこと
	巻付 型	<ul style="list-style-type: none"> ・表示面の横の長さ1 m以下 ・地面から下端までの高さ1 m以上 ・電柱等1本につき1個または1箇所 ・下地の色として赤色、黒色または黄色を使用するものでないこと

※発光装置、照明装置等を有するものは、次の基準に適合すること

- ・昼間における良好な景観の形成および風致の維持について考慮されたものであること
- ・点滅する発光装置および照明装置ならびに回転灯は使用しないこと
- ・映像による表示をしないこと

※1の敷地における広告物等の表示面積（他人が表示し、または設置するものの表示面積を含む。）が20 m²（国立公園等の地域の場合は10 m²）を超えないものであること。

区分		第3種禁止地域の基準
立看板		<ul style="list-style-type: none"> ・表示面の縦の長さ2 m以下、横の長さ1 m以下 ・高さ3 m以下 ・相互間距離は、いずれか高い方の高さの2倍以上
広告板 広告塔		<ul style="list-style-type: none"> ・1つの事業所等に案内するために表示（設置）する場合は次のとおりであること <ul style="list-style-type: none"> ・1面の表示面積は3 m²以下とし、表示面積の合計は6 m²以下 ・高さ4 m以下 ・2つ以上の事業所等に案内するために統合して表示（設置）する場合は次のとおりであること <ul style="list-style-type: none"> ・1面の表示面積は10 m²以下とし、表示面積の合計は20 m²以下 ・このとき、1つの事業所等当たりの表示面積は2 m²以下とし、表示面積の合計は4 m²以下 ・高さは5 m以下
電柱 広告	突出型	<ul style="list-style-type: none"> ・表示面の縦の長さ1.2 m以下、横の長さ0.6 m以下 ・電柱等1本につき1個 ・下地の色として赤色、黒色または黄色を使用するものでないこと
	巻付型	<ul style="list-style-type: none"> ・表示面の横の長さ1 m以下 ・地面から下端までの高さ1 m以上 ・電柱等1本につき1個または1箇所 ・下地の色として赤色、黒色または黄色を使用するものでないこと

※発光装置、照明装置等を有するものは、次の基準に適合すること

- ・昼間における良好な景観の形成および風致の維持について考慮されたものであること
- ・点滅する発光装置および照明装置ならびに回転灯は使用しないこと
- ・映像による表示をしないこと

※1の敷地における広告物等の表示面積（他人が表示し、または設置するものの表示面積を含む。）が30 m²を超えないものであること。

②禁止地域等における案内広告物の距離・個数制限

- ・次に掲げる表示（設置）場所に応じ、それぞれ次に定める基準に適合すること

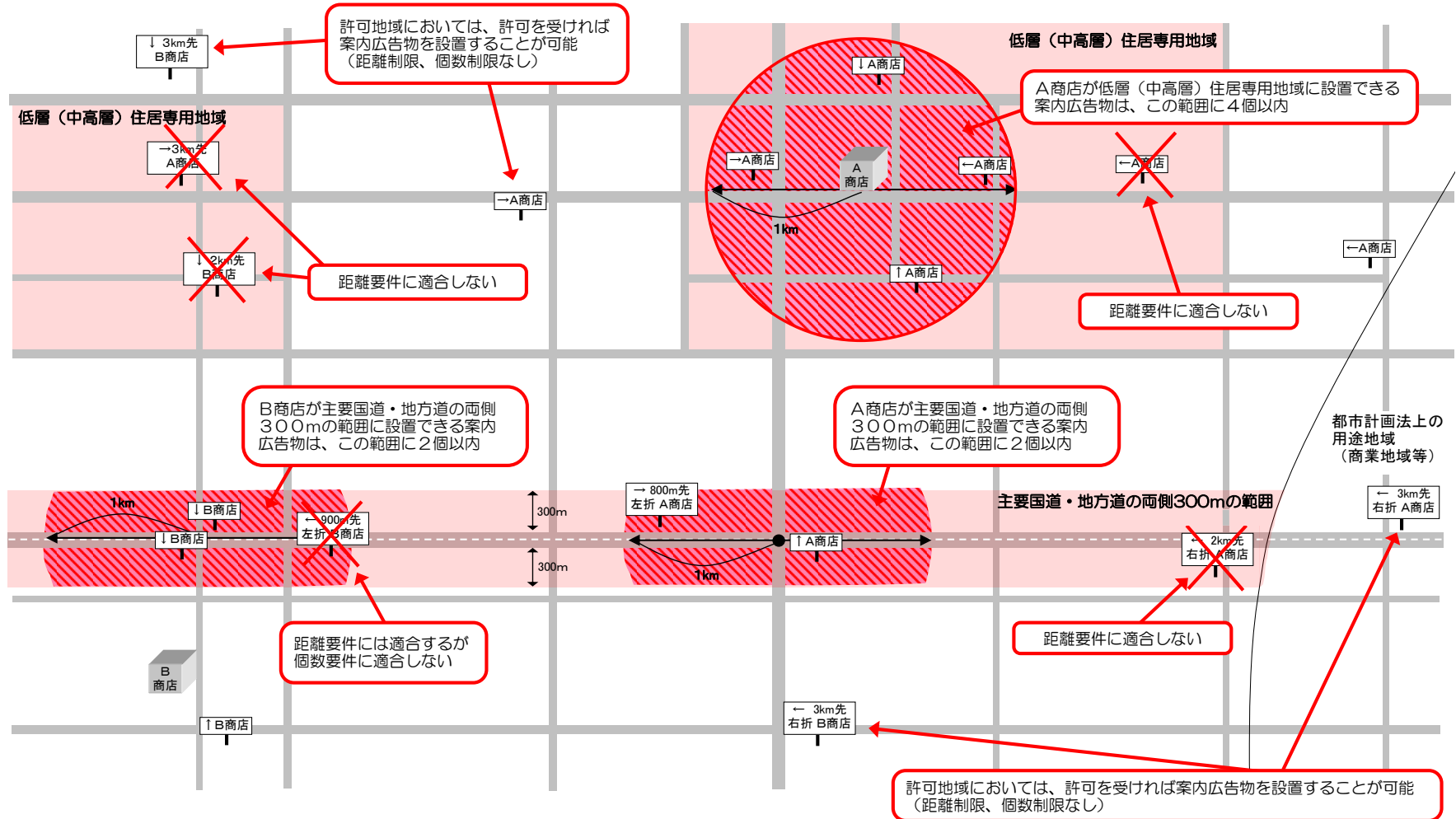
表示（設置）場所	基 準
<ul style="list-style-type: none"> ・指定された主要国道、地方道の両側300mの範囲（道路沿線の第2種禁止地域と第3種禁止地域） 	<ul style="list-style-type: none"> ・最短経路接続地点（指定された道路の路線上の1地点と事業所等との間の経路の長さが最も短くなる場合の当該地点）から1kmの区域内に表示（設置）すること※ ・指定された1の道路およびこれに接続する地域に1つの事業所等につき、2個以内
<ul style="list-style-type: none"> ・上記以外の禁止地域 	<ul style="list-style-type: none"> ・案内しようとする事業所等から1kmの区域内に表示（設置）すること ・1つの事業所等につき、2個以内
<ul style="list-style-type: none"> ・上記以外の禁止地域が、都市計画法による住居専用地域等である場合 	<ul style="list-style-type: none"> ・案内しようとする事業所等から1kmの区域内に表示（設置）すること ・1つの事業所等につき、4個以内

⇒ 次ページのイメージ図を参照してください。

※ただし、交通事情その他の事情から最短経路接続地点を基準とすることが適当でないと知事が認める場合は、知事が別に認める地点から1kmの区域内とする。

<参考> 禁止地域等における案内広告物の許可基準（個数・範囲の制限） イメージ図

- ・図の右上の薄いピンク色の地域は、住居専用地域です。この地域内にA商店があります。
- ・A商店が住居専用地域内に設置できる案内広告物は、A商店から1 kmの範囲内（斜線の円内）に4個まで、ということになります。
- ・A商店にとって、「禁止地域に指定された道路の路線上の1地点と事業所等との間の経路の長さが最も短くなる場合の当該地点」は、A商店のほぼ真南に位置する黒丸を付した交差点となります。したがって、A商店がこの国道沿いに設置できる案内広告物は、この交差点から1 km以内の範囲内に2個まで、ということになります。
 ※ただし、交通事情その他の事情から最短経路接続地点を基準とすることが適当でないと知事が認める場合は、知事が別に認める地点から1 km以内の範囲内に2個まで
- ・ピンク色でない地域（許可地域）においては、個数・範囲の制限なく案内広告物を設置できます。



③案内広告物の表示(設置)することができない場所（禁止地域等および許可地域等）

- ・次に掲げる地域の100m以内の範囲の場合は、表示（設置）しないこと
 - ・知事が定める重要文化財等に指定された建造物の敷地の周囲【告示3参照】
 - ・知事が定める都市公園の周囲【告示4参照】
 - ・知事が定める公共施設の周囲【告示9参照】
 - ・知事が定める施設の周囲【告示11参照】
- ・高速自動車国道または自動車専用道路の出入口
- ・次のいずれかに該当する信号交差点に係る停止線から3.0m以内の範囲には原則、表示（設置）しないこと
 - i 重要交差点
 - ii 一般国道と一般国道が交差するもの
 - iii 一般国道と県道が交差するもの
 - iv 一般国道と市町道が交差するもの
 - v 県道と県道が交差するもの

※「重要交差点」は、基本的にii～vに該当する交差点をもとに定めているが、道路によっては管理者が変更となる場合もあるため、【告示15】で確認すること。

- ・例外として、i 重要交差点以外のii～vの交差点では、次の基準を満たす案内広告物は表示（設置）できるものとします
 - 案内しようとする事業所等が交差点の中心から5.0.0m範囲内
 - 設置個数は2個以内
 - 次のそれぞれの地域区分に応じた案内広告物の基準に適合するもの

地域区分	第一種禁止	第二種禁止	第三種禁止	特定制限地域	許可地域
適用される案内 広告物の基準	(設置不可)	第二種禁止 ⇒20ページ	第三種禁止 ⇒21ページ	第三種禁止 ⇒21ページ	第三種禁止 ⇒21ページ ※壁面広告のみ 許可地域の基準

④許可地域等における案内広告物の基準

・立看板、広告板、広告塔、電柱広告、壁面広告の区分に該当するものであること

区 分		特定制限地域の基準	許可地域の基準
立看板		<ul style="list-style-type: none"> ・表示面の縦の長さ2 m以下、横の長さ1 m以下 ・相互間距離は、いずれか高い方の高さの2倍以上 	<ul style="list-style-type: none"> ・高さ3 m以下
広告板 広告塔		<ul style="list-style-type: none"> ・表示面積20 m²以内 ・高さ8 m以下 	<ul style="list-style-type: none"> ・表示面積30 m²以内 ・高さ10 m以下
電柱 広告	突出 型	<ul style="list-style-type: none"> ・表示面の縦の長さ1.2 m以下、横の長さ0.6 m以下 ・電柱等1本につき1個 ・下地の色として赤色、黒色または黄色を使用するものでないこと 	
	巻付 型	<ul style="list-style-type: none"> ・表示面の横の長さ1 m以下 ・地面から下端までの高さ1 m以上 ・電柱等1本につき1個または1箇所 ・下地の色として赤色、黒色または黄色を使用するものでないこと 	
壁面広告		<ul style="list-style-type: none"> ・1つの壁面における表示面積の合計が次のとおりであること <ul style="list-style-type: none"> ・当該壁面の面積が100 m²以内のときは、当該壁面の面積の1/2以内かつ20 m²以内 ・当該壁面の面積が100 m²を超えるときは、当該壁面の面積の1/5以内 ・壁面の端から突出しないこと ・取り付けられる壁面の窓その他の開口部を閉鎖しないこと ・視点場（西山公園）から展望できる建物の塔屋等の壁面には表示（設置）しないこと 	<ul style="list-style-type: none"> ・1つの壁面における表示面積の合計が次のとおりであること <ul style="list-style-type: none"> ・当該壁面の面積が100 m²以内のときは、当該壁面の面積の1/2以内かつ20 m²以内 ・当該壁面の面積が100 m²を超えるときは、当該壁面の面積の1/5以内 ・壁面の端から突出しないこと ・取り付けられる壁面の窓その他の開口部を閉鎖しないこと

※発光装置、照明装置等を有するものは、次の基準に適合すること

- ・昼間における良好な景観の形成および風致の維持について考慮されたものであること
- ・点滅するものについては、点滅速度が可能な限り緩やかなものであること。

⑤許可地域等における案内広告物の表示(設置)することができない場所（⇒24ページ）

10 許可期間 [条例第11条、規則第11条]

許可の期間は、広告物の区分毎に以下の範囲内としています。

- | | |
|--|----|
| ① 耐久性を有する広告板・広告塔等で、業務主任者となれる資格（→31ページ参照）を有する者が管理者となるもの | 3年 |
| ② はり紙、はり札、立て看板、広告幕、気球広告等 | 1月 |
| ③ 上記以外の広告物（一般の広告板、電柱広告、移動広告等） | 1年 |

11 広告物を表示（設置）する者の義務

(1) 許可の表示 [条例第14条]

広告物に許可の証票をはり付けなければなりません。なお、はり紙等の場合には押印、打刻印のいずれかを受ける必要があります。

(2) 管理者の設置 [条例第15条、第16条]

広告板、広告塔等を設置する場合は、管理者を設置し、それを届け出なければなりません。

なお、許可期間が1年を超える広告板等の管理者は、業務主任者となれる資格（→31ページ参照）を有する者でなければなりません。

(3) 管理義務 [条例第17条]

広告物の補修その他必要な管理を怠らないようにし、良好な状態に保持しなければなりません。

(4) 除却義務 [条例第18条]

広告物の許可期間が満了したとき、許可が取り消されたとき、または広告物を表示（設置）する必要がなくなったときは、その広告物をただちに除却しなければなりません。

12 違反広告物に対する措置

(1) 許可の取消し [条例第19条]

広告物の許可の際に付せられた条件に違反した場合、変更等の許可申請がされない場合、または管理義務を怠った場合、もしくは虚偽の申請により許可を受けた場合には、許可を取り消されることがあります。

(2) 立入検査 [条例第20条]

市町長は、条例施行上必要な限度において、広告主や広告物の管理者から報告を求め、または広告物のある土地や建物に立ち入り、検査することができます。

(3) 除却命令等 [条例第21条]

違反広告物に対しては、市町長から除却等の措置が命ぜられることとなります。
なお、違反広告物がはり紙、はり札、立看板、のぼりの場合には、簡易除却の措置が認められていますので、早急に除却することとなります。

(4) 罰 則 [条例第47条]

条例の規定に違反した者に対して、罰金が課せられます。

3 許可申請等の手続

※ 本県では、条例に基づく事務のうち、許可に関する手続きや違反広告物に対する除却命令等の措置等について、各市町にその事務を移譲しています。

このため、許可申請書等は広告物を表示（設置）しようとする市または町に提出していただくこととなります。

1 許可の申請 [条例第4条第1項・8条、規則第3条]

広告物を表示（設置）するときは、原則として市長または町長の許可が必要です。

・ 申請先 市役所・町役場の担当課

・ 提出書類

ア 屋外広告物等（設置）許可申請書 [様式第1号]

イ 添付書類

i はり紙、はり札

- ・ 表示する地域または場所の見取図
- ・ 形状、寸法、表示方法等に関する図面、仕様書

ii はり紙、はり札以外の広告物

- ・ 表示（設置）する場所およびその付近の状況を表示した見取図
- ・ 形状、寸法、材料、構造、設置方法等に関する仕様書および図面
- ・ 他の法令等の許可書等の写し（※）
- ・ 敷地内に表示（設置）されている他の広告物の現況を確認できるカラー写真

（※）他の法令等の許可書等の例およびその申請窓口

- ・ 工作物の確認（建築基準法） → 市町の建築担当課（県土木事務所）
- ・ 道路占用の許可（道路法） → 道路管理者
- ・ 道路使用の許可（道路交通法） → 所轄警察署
- ・ 自然公園法の許可 → 県土木事務所

※禁止地域等に案内広告物を表示（設置）しようとする場合には、上記のほか次のような書類の提出が必要となります。

- ・ 禁止地域として指定された道路から案内しようとする事業所等までの最短経路を示した図面
- ・ 案内しようとする事業所等から当該案内広告物までの距離や既に表示（設置）している案内広告物の状況などを示した書類

2 許可期間の更新の申請 [条例第11条、規則第12条]

許可を受けた広告物の許可の期間を更新しようとする場合は、その期間満了の10日前までに許可を受ける必要があります。

- ・ **申請先** 市役所・町役場の担当課
- ・ **提出書類**
 - ア 屋外広告物等表示（設置）許可申請書 [様式第1号]
 - イ 添付書類
 - ・ 広告物の現況と点検実施の様子が把握できるカラー写真（申請前30日以内）
 - ・ 屋外広告物等安全点検報告書 [様式第8号]

3 変更または改造の申請 [条例第12条、規則第13条・14条]

許可を受けた広告物を変更または改造しようとする場合は、許可を受ける必要があります（ただし、補修等で軽微なものは許可不要の場合があります）。

- ・ **申請先** 市役所・町役場の担当課
- ・ **提出書類**
 - ア 屋外広告物等変更（改造）許可（確認）申請書 [様式第9号]
 - イ 添付書類
 - ・ 許可申請時に必要な添付書類（変更後のもの）
 - ・ 改造する場合は、工事の仕様書および改造後の構造図

4 景観保全型広告物整備地区における届出 [条例第6条、規則第5条]

景観保全型広告物整備地区において立看板、広告板、広告塔等の広告物を表示（設置）する者は、許可を要しない（適用除外）広告物を表示（設置）する際においても、届出をする必要があります。

- ・ **申請先** 市役所・町役場の担当課
- ・ **提出書類**
 - ア 屋外広告物等表示（設置）届出書 [様式第3号]
 - イ 添付書類 許可申請と同様

5 広告物表示設置管理者等の届出 [条例第15条・16条、規則第17条]

(1) 管理者の設置

広告板、広告塔等の広告物については、管理者を設置し、それを届け出る必要があります。

- ・ 届出先 市役所・町役場の担当課
- ・ 提出書類 屋外広告物等管理者設置届出書 [様式第14号]

※ 通常、広告物の表示（設置）許可の期間は最長1年間で、表示（設置）を継続する場合、毎年市長または町長の許可を更新しなければなりません。
しかし、業務主任者となれる資格（→31ページ参照）を有する者が管理者となる場合、許可期間は最長3年間まで認められます。

(2) 管理者の変更、管理者の氏名等の変更

届出された管理者やその住所、氏名に変更があったときは、届出が必要です。

- ・ 届出先 市役所・町役場の担当課
- ・ 提出書類 屋外広告物表示管理者等（氏名等）変更届出書 [様式第15号]

6 除却の届出 [条例第18条、規則第18条]

許可を受けた広告物を除却したときは、届出が必要です。

- ・ 届出先 市役所・町役場の担当課
- ・ 提出書類 屋外広告物等除却届出書 [様式第16号]

4 屋外広告業の登録制

1 屋外広告業の登録申請 [条例第30条・31条・45条、規則第24～26条]

県内（※）において屋外広告業を営もうとする者は、知事の登録を受けなければなりません。

※福井市内に表示（設置）する業者は、福井県知事の登録を受けていることを
福井市長に届け出るか、福井市長の登録を受けなければなりません。

① 登録の有効期間は、5年間です（5年ごとに登録更新申請が必要です）。

② 登録申請は、有料です（手数料：10,000円）。

※ 登録更新申請時（5年ごと）に、上記と同額（10,000円）が必要です。

③ 屋外広告業を営む場合には、次のいずれかの資格を持つ者を「業務主任者」として各営業所ごとに選任しなければなりません。

このため、次の資格を持つ方が在籍していない業者は、登録できません。

ア 屋外広告士

イ 都道府県・政令指定都市・中核市が開催する屋外広告物に関する講習会（下記参照）の修了者

ウ 職業訓練指導員免許（職種：広告美術科に限る）

エ 技能検定（職種：広告美術仕上げに限る）合格者

オ 職業能力開発促進法による広告美術科の訓練の修了者

※一級建築士・二級建築士・木造建築士の方は業務主任者となれる資格ではありませんので、上記のいずれかの資格を取得していただく必要があります。

・ **申請先** 県都市計画課（TEL 0776-20-0497）

※提出書類など、申請方法について別途資料を送付いたしますので、県までお問い合わせ願います。

○ 屋外広告物に関する講習会 [条例第38条・45条]

屋外広告物講習会は、都道府県、政令指定都市および中核市が開催しています。

他の都道府県・中核市で受けた講習会の修了者も、福井県で業務主任者となる資格があります。

福井県では、講習会を年1回開催しています。

2 登録の実施 [条例第32～37条、規則第27～29条]

申請内容が適正と認められた場合、県が作成する「屋外広告業者登録簿」に登録され、申請者には「屋外広告業登録証」が交付されます。

登録簿は、県都市計画課で一般の閲覧に供されます。

※なお、登録内容に変更があった場合や、県内での営業を廃止される場合には、県に届け出る必要があります。

(「屋外広告業登録事項変更届出書」「屋外広告業廃業等届出書」)

3 登録業者の義務 [条例第39～41条、規則第34～37条]

(1) 標識の掲示 [条例第40条]

登録業者は、営業所ごとに「屋外広告業者登録票」を作成し、掲示しなければなりません。

(2) 帳簿の備付け [条例第41条]

登録業者は、営業所ごとに広告物の設置場所・数量、注文者の名称・所在地等の所定事項を記載した帳簿を備え、各事業年度の末日から5年間、当該営業所に保管しなければなりません。

(3) 業務主任者の選任 [条例第39条]

登録業者は、営業所ごとに、一定の資格を持つ者（1 屋外広告業の登録申請参照）を業務主任者に選任しなければなりません。

4 違反に対する措置

(1) 登録の取消し・営業停止命令 [条例第43条]

次に該当するときは、登録取り消しまたは6か月以内の営業停止処分がなされることとなります。

- ・不正の手段により登録を受けたとき。
- ・登録拒否の要件に該当することとなったとき。
- ・変更の届出をせず、または虚偽の届出をしたとき。
- ・法に基づく条例、またはこれに基づく処分に違反したとき。

(2) 立入検査 [条例第44条]

知事は、条例施行上必要な限度において、屋外広告業者に報告を求め、または営業所等に立ち入り、帳簿その他の書類を検査することができます。

(3) 罰 則 [条例第47～49条]

条例の規定に違反した者に対して、懲役・罰金または過料が課せられます。

■ お問い合わせ先

屋外広告物に関する問合せ等は、各市町の屋外広告物担当課または県土木部都市計画課までお願いします。

・各市町 屋外広告物担当課（許可申請や規制地域等に関する問合せ）

市町名	担当課	電話番号
福井市	監理課	0776-20-5555
敦賀市	まちづくり推進課	0770-22-8137
小浜市	都市デザイン課	0770-64-6025
大野市	交通住宅まちづくり課	0779-64-4815
勝山市	建設課	0779-88-8107
鯖江市	公園住宅課	0778-53-2239
あわら市	建設課	0776-73-8027
越前市	都市計画課	0778-22-3012
坂井市	都市計画課	0776-50-3050
永平寺町	えい住支援課	0776-61-3922
池田町	総務財政課	0778-44-8003
南越前町	建設整備課	0778-47-8003
越前町	都市整備課	0778-34-8703
美浜町	土木建築課	0770-32-6707
高浜町	建設整備課	0770-72-7702
おおい町	建設課	0770-77-4057
若狭町	建設課	0770-45-9104

・福井県土木部都市計画課（屋外広告業の登録や講習会等に関する問合せ）

〒910-8580 福井市大手3丁目17-1

電話 0776-21-1111（代表）

0776-20-0497（直通）

※県都市計画課のホームページで、屋外広告物の規制内容を公開しています。

（条例・規則集や申請書類がダウンロードできます。）

⇒ <http://www.pref.fukui.lg.jp/doc/tokei/koukoku/koukokutop.html>